

WYBORY DO RADY MIEJSKIEJ W MORYNIU

PROTOKÓŁ Z WYBORÓW

do Rady Miejskiej w Moryniu sporządzony dnia 18 listopada 2014r. przez Gminną Komisję Wyborczą w Moryniu

I. Dla wyboru Rady Miejskiej w Moryniu utworzono 15 okręgów wyborczych, w każdym okręgu wyborczym wybiera się 1 radnego.

II. Komisja stwierdziła, co następuje:

A.¹ Wyborów nie przeprowadzono w ----- okręgu(ach) wyborczym(ych), tj. okręgu nr ----- z powodu braku zarejestrowanych list kandydatów na radnego, w związku z czym ----- mandatów pozostało nieobsadzonych.

B.² Głosowania nie przeprowadzono w -----okręgach wyborczych, tj. okręgu , w których zarejestrowano tylko jednego kandydata na radnego.

III. A. Komisja potwierdza, iż otrzymała protokoły głosowania od 4 obwodowych komisji wyborczych.

Na podstawie tych protokołów Komisja sporządziła zestawienia wyników głosowania w okręgach i uwzględniając liczby głosów ważnych w okręgach wyborczych oraz głosów ważnych oddanych na poszczególne listy kandydatów (kandydatów z tych list) ustaliła następujące wyniki wyborów.

Okręg wyborczy nr 1 obejmujący 1 mandat.

Wybory odbyły się

Głosowanie odbyło się

1. Głosów ważnych oddano

149

2. Na poszczególne listy kandydatów i kandydata z tych list oddano następującą liczbę głosów ważnych:

1	MARANDA Justyna zgłoszona przez Komitet Wyborczy Wyborców Moryńskie Porozumienie Samorządowe, Lista nr 18	*	*	*	4	7
2	POTAPIŃSKA Katarzyna Beata zgłoszona przez Komitet Wyborczy Wyborców Gmina Moryń Razem, Lista nr 17	*	*	*	3	0
3	SOŁODUCHA Barbara zgłoszona przez Komitet Wyborczy Wyborców Gminna Inicjatywa Mieszkańców, Lista nr 15	*	*	*	7	2

Najwięcej ważnie oddanych głosów otrzymała i została wybrana radną:

SOŁODUCHA Barbara zgłoszona Komitet Wyborczy Wyborców Gminna Inicjatywa Mieszkańców, Lista nr 15	*	*	*	7	2
---	---	---	---	---	---

B.³ W związku z tym ,iż ----- kandydatów z list (-----) otrzymało największą i równą liczbę głosów:

-- radną została kandydatka z listy nr -----, ponieważ otrzymała największą liczbę głosów w większej liczbie obwodów głosowania

----- ----- przez -----, Lista nr -----	*	*	*	*	*
--	---	---	---	---	---

-- -----, w wyniku losowania -----z listy nr ----- w związku z tym, że także liczba obwodów, w której kandydaci uzyskali największą liczbę głosów była równa:

----- ----- przez -----, Lista nr -----	*	*	*	*	*
--	---	---	---	---	---

{codebar}

Handwritten signatures and notes:
sas Mr
Op of
Maranda
Dany

C.⁴ W związku z tym, iż w okręgu wyborczym została zarejestrowana tylko jedna lista kandydatów, następujący kandydat uzyskał mandat radnego bez przeprowadzenia głosowania:

przez _____, Lista nr _____

D.⁴ W związku z tym, iż w okręgu wyborczym nie została zarejestrowana żadna lista, wyborów nie przeprowadzono i w okręgu nr 1 mandat pozostał nieobsadzony.

Okręg wyborczy nr 2 obejmujący 1 mandat.

Wybory odbyły się

Głosowanie odbyło się

1. Głosów ważnych oddano

156

2. Na poszczególne listy kandydatów i kandydata z tych list oddano następującą liczbę głosów ważnych:

1	ALENKOWICZ Wiesława Anna zgłoszona przezKomitet Wyborczy Wyborców Gminna Inicjatywa Mieszkańców, Lista nr 15	*	*	*	6	1
2	DYDYMSKI Józef zgłoszony przezKomitet Wyborczy Wyborców Gmina Moryń Razem, Lista nr 17	*	*	*	2	8
3	LEWICKI Andrzej zgłoszony przezKomitet Wyborczy Wyborców Moryńskie Porozumienie Samorządowe, Lista nr 18	*	*	*	6	0
4	OSOWSKA Magdalena zgłoszona przezKomitet Wyborczy Wyborców Nasza Lepsza Gmina, Lista nr 16	*	*	*	*	7

Najwięcej ważnie oddanych głosów otrzymała i została wybrana radną:

ALENKOWICZ Wiesława Anna zgłoszona Komitet Wyborczy Wyborców Gminna Inicjatywa Mieszkańców, Lista nr 15	*	*	*	6	1
--	---	---	---	---	---

B.³ W związku z tym, iż _____ kandydatów z list (-----) otrzymało największą i równą liczbę głosów:

– radną została kandydatka z listy nr _____, ponieważotrzymałanajwiększą liczbę głosów w większej liczbie obwodów głosowania

_____ przez _____, Lista nr _____	*	*	*	*	*
-----------------------------------	---	---	---	---	---

– _____, w wyniku losowania _____z listy nr _____ w związku z tym, że także liczba obwodów, w której kandydaci uzyskali największą liczbę głosów była równa:

_____ przez _____, Lista nr _____	*	*	*	*	*
-----------------------------------	---	---	---	---	---

Handwritten signatures and notes:
2017
Marszałek

C.⁴ W związku z tym, iż w okręgu wyborczym została zarejestrowana tylko jedna lista kandydatów, następujący kandydat uzyskał mandat radnego bez przeprowadzenia głosowania:

przez _____, Lista nr _____

D.⁴ W związku z tym, iż w okręgu wyborczym nie została zarejestrowana żadna lista, wyborów nie przeprowadzono i w okręgu nr 1 mandat pozostał nieobsadzony.

Okręg wyborczy nr 3 obejmujący 1 mandat.

Wybory odbyły się

Głosowanie odbyło się

1. Głosów ważnych oddano

149

2. Na poszczególne listy kandydatów i kandydata z tych list oddano następującą liczbę głosów ważnych:

1	OSTROWSKI Maciej Albin zgłoszony przez Komitet Wyborczy Wyborców Gminna Inicjatywa Mieszkańców, Lista nr 15	*	*	*	5	9
2	PÓTYRAJ Jolanta Barbara zgłoszona przez Komitet Wyborczy Wyborców Moryńskie Porozumienie Samorządowe, Lista nr 18	*	*	*	3	7
3	WAWRZYŃCZYK Zdzisław Szczepan zgłoszony przez Komitet Wyborczy Wyborców Gmina Moryń Razem, Lista nr 17	*	*	*	4	5
4	WYSOCKA Marlena Sylwia zgłoszona przez Komitet Wyborczy Wyborców Nasza Lepsza Gmina, Lista nr 16	*	*	*	*	8

Najwięcej ważnie oddanych głosów otrzymał i został wybrany radnym:

OSTROWSKI Maciej Albin zgłoszony przez Komitet Wyborczy Wyborców Gminna Inicjatywa Mieszkańców, Lista nr 15	*	*	*	5	9
--	---	---	---	---	---

B.³ W związku z tym, iż ----- kandydatów z list (-----) otrzymało największą i równą liczbę głosów:

– radnym został kandydat z listy nr -----, ponieważ otrzymał największą liczbę głosów w większej liczbie obwodów głosowania

----- ----- przez -----, Lista nr -----	*	*	*	*	*
--	---	---	---	---	---

– -----, w wyniku losowania ----- z listy nr ----- w związku z tym, że także liczba obwodów, w której kandydaci uzyskali największą liczbę głosów była równa:

----- ----- przez -----, Lista nr -----	*	*	*	*	*
--	---	---	---	---	---

C.⁴ W związku z tym, iż w okręgu wyborczym została zarejestrowana tylko jedna lista kandydatów, następujący kandydat uzyskał mandat radnego bez przeprowadzenia głosowania:

505
Mowanda

przez , Lista nr

D.⁴ W związku z tym, iż w okręgu wyborczym nie została zarejestrowana żadna lista, wyborów nie przeprowadzono i w okręgu nr 1 mandat pozostał nieobsadzony.

Okręg wyborczy nr 4 obejmujący 1 mandat.

Wybory odbyły się

Głosowanie odbyło się

1. Głosów ważnych oddano

144

2. Na poszczególne listy kandydatów i kandydata z tych list oddano następującą liczbę głosów ważnych:

1	KACZMAREK Paweł Andrzej zgłoszony przez Komitet Wyborczy Wyborców Piotra Sobczyńskiego, Lista nr 14	*	*	*	1	8
2	KONECKI Krzysztof Mariusz zgłoszony przez Komitet Wyborczy Wyborców Gminna Inicjatywa Mieszkańców, Lista nr 15	*	*	*	6	0
3	SERAFIŃSKI Władysław zgłoszony przez Komitet Wyborczy Wyborców Moryńskie Porozumienie Samorządowe, Lista nr 18	*	*	*	3	8
4	ZUBALA Tomasz Sebastian zgłoszony przez Komitet Wyborczy Wyborców Gmina Moryń Razem, Lista nr 17	*	*	*	2	8

Najwięcej ważnie oddanych głosów otrzymał i został wybrany radnym:

KONECKI Krzysztof Mariusz zgłoszony przez Komitet Wyborczy Wyborców Gminna Inicjatywa Mieszkańców, Lista nr 15	*	*	*	6	0
---	---	---	---	---	---

B.³ W związku z tym, iż ----- kandydatów z list (-----) otrzymało największą i równą liczbę głosów:

-- radnym został kandydat z listy nr -----, ponieważ otrzymał największą liczbę głosów w większej liczbie obwodów głosowania

----- ----- przez -----, Lista nr -----	*	*	*	*	*
--	---	---	---	---	---

-- -----, w wyniku losowania ----- z listy nr ----- w związku z tym, że także liczba obwodów, w której kandydaci uzyskali największą liczbę głosów była równa:

----- ----- przez -----, Lista nr -----	*	*	*	*	*
--	---	---	---	---	---

C.⁴ W związku z tym, iż w okręgu wyborczym została zarejestrowana tylko jedna lista kandydatów, następujący kandydat uzyskał mandat radnego bez przeprowadzenia głosowania:

przez , Lista nr

5007
2007
Marianie

D.⁴ W związku z tym, iż w okręgu wyborczym nie została zarejestrowana żadna lista, wyborów nie przeprowadzono i w okręgu nr 1 mandat pozostał nieobsadzony.

Okręg wyborczy nr 5 obejmujący 1 mandat.

Wybory odbyły się

Głosowanie odbyło się

1. Głosów ważnych oddano

131

2. Na poszczególne listy kandydatów i kandydata z tych list oddano następującą liczbę głosów ważnych:

1	GARUS Paweł Piotr zgłoszony przez Komitet Wyborczy Wyborców Gminna Inicjatywa Mieszkańców, Lista nr 15	*	*	1	0	6
2	PODGÓRNY Karol zgłoszony przez Komitet Wyborczy Wyborców Piotra Sobczyńskiego, Lista nr 14	*	*	*	*	9
3	SZYMAŃSKA Justyna Natalia zgłoszona przez Komitet Wyborczy Wyborców Gmina Moryń Razem, Lista nr 17	*	*	*	1	6

Najwięcej ważnie oddanych głosów otrzymał i został wybrany radnym:

GARUS Paweł Piotr zgłoszony przez Komitet Wyborczy Wyborców Gminna Inicjatywa Mieszkańców, Lista nr 15	*	*	1	0	6
---	---	---	---	---	---

B.³ W związku z tym, iż ----- kandydatów z list (-----) otrzymało największą i równą liczbę głosów:

– radnym został kandydat z listy nr -----, ponieważ otrzymał największą liczbę głosów w większej liczbie obwodów głosowania

----- ----- przez -----, Lista nr -----	*	*	*	*	*
--	---	---	---	---	---

– -----, w wyniku losowania ----- z listy nr ----- w związku z tym, że także liczba obwodów, w której kandydaci uzyskali największą liczbę głosów była równa:

----- ----- przez -----, Lista nr -----	*	*	*	*	*
--	---	---	---	---	---


C.⁴ W związku z tym, iż w okręgu wyborczym została zarejestrowana tylko jedna lista kandydatów, następujący kandydat uzyskał mandat radnego bez przeprowadzenia głosowania:

----- ----- przez -----, Lista nr -----
--

D.⁴ W związku z tym, iż w okręgu wyborczym nie została zarejestrowana żadna lista, wyborów nie przeprowadzono i w okręgu nr 1 mandat pozostał nieobsadzony.

Okręg wyborczy nr 6 obejmujący 1 mandat.

\$(codebar)

505

 Mandat

Wybory odbyły się

Głosowanie odbyło się

1. Głosów ważnych oddano

139

2. Na poszczególne listy kandydatów i kandydata z tych list oddano następującą liczbę głosów ważnych:

1	CYSEWSKI Marian Leonard zgłoszony przez Komitet Wyborczy Wyborców Moryńskie Porozumienie Samorządowe, Lista nr 18	*	*	*	6	5
2	KARCZEWSKA Natalia Agata zgłoszona przez Komitet Wyborczy Wyborców Piotra Sobczyńskiego, Lista nr 14	*	*	*	*	3
3	KUPCZYK Katarzyna zgłoszona przez Komitet Wyborczy Wyborców Gminna Inicjatywa Mieszkańców, Lista nr 15	*	*	*	4	3
4	PIĄTKOWSKA-GĄTAREK Anna Katarzyna zgłoszona przez Komitet Wyborczy Wyborców Gmina Moryń Razem, Lista nr 17	*	*	*	2	8

Najwięcej ważnie oddanych głosów otrzymał i został wybrany radnym:

CYSEWSKI Marian Leonard zgłoszony przez Komitet Wyborczy Wyborców Moryńskie Porozumienie Samorządowe, Lista nr 18	*	*	*	6	5
---	---	---	---	---	---

B.³ W związku z tym, iż ----- kandydatów z list (-----) otrzymało największą i równą liczbę głosów:

-- radnym został kandydat z listy nr -----, ponieważ otrzymał największą liczbę głosów w większej liczbie obwodów głosowania

----- ----- przez -----, Lista nr -----	*	*	*	*	*
--	---	---	---	---	---

-- -----, w wyniku losowania ----- z listy nr ----- w związku z tym, że także liczba obwodów, w której kandydaci uzyskali największą liczbę głosów była równa:

----- ----- przez -----, Lista nr -----	*	*	*	*	*
--	---	---	---	---	---

C.⁴ W związku z tym, iż w okręgu wyborczym została zarejestrowana tylko jedna lista kandydatów, następujący kandydat uzyskał mandat radnego bez przeprowadzenia głosowania:

----- ----- przez -----, Lista nr -----
--



D.⁴ W związku z tym, iż w okręgu wyborczym nie została zarejestrowana żadna lista, wyborów nie przeprowadzono i w okręgu nr 1 mandat pozostał nieobsadzony.

Okręg wyborczy nr 7 obejmujący 1 mandat.

Wybory odbyły się

Głosowanie odbyło się

§ {codebar}

Sas 
 16 
 218
 d' Mandat

1. Głosów ważnych oddano

103

2. Na poszczególne listy kandydatów i kandydata z tych list oddano następującą liczbę głosów ważnych:

1	FEDOROWICZ Magdalena Anna zgłoszona przez Komitet Wyborczy Wyborców Gminna Inicjatywa Mieszkańców, Lista nr 15	*	*	*	6	7
2	MALINOWSKA Anna zgłoszona przez Komitet Wyborczy Wyborców Gmina Moryń Razem, Lista nr 17	*	*	*	1	5
3	SENDEL Jarosław Tadeusz zgłoszony przez Komitet Wyborczy Wyborców Nasza Lepsza Gmina, Lista nr 16	*	*	*	2	1

Najwięcej ważnie oddanych głosów otrzymała i została wybrana radną:

FEDOROWICZ Magdalena Anna zgłoszona Komitet Wyborczy Wyborców Gminna Inicjatywa Mieszkańców, Lista nr 15	*	*	*	6	7
---	---	---	---	---	---

B.³ W związku z tym, iż ----- kandydatów z list (-----) otrzymało największą i równą liczbę głosów:

– radną została kandydatka z listy nr -----, ponieważ otrzymała największą liczbę głosów w większej liczbie obwodów głosowania

----- ----- przez -----, Lista nr -----	*	*	*	*	*
--	---	---	---	---	---

– -----, w wyniku losowania ----- z listy nr ----- w związku z tym, że także liczba obwodów, w której kandydaci uzyskali największą liczbę głosów była równa:

----- ----- przez -----, Lista nr -----	*	*	*	*	*
--	---	---	---	---	---

C.⁴ W związku z tym, iż w okręgu wyborczym została zarejestrowana tylko jedna lista kandydatów, następujący kandydat uzyskał mandat radnego bez przeprowadzenia głosowania:

----- przez -----, Lista nr -----

D.⁴ W związku z tym, iż w okręgu wyborczym nie została zarejestrowana żadna lista, wyborów nie przeprowadzono i w okręgu nr 1 mandat pozostał nieobsadzony.

Okręg wyborczy nr 8 obejmujący 1 mandat.

Wybory odbyły się

Głosowanie odbyło się


1. Głosów ważnych oddano

99

2. Na poszczególne listy kandydatów i kandydata z tych list oddano następującą liczbę głosów ważnych:

1	HOŁOTA Przemysław zgłoszony przez Komitet Wyborczy Wyborców Piotra Sobczyńskiego, Lista nr 14	*	*	*	2	6
---	--	---	---	---	---	---

\$(codebar)

500

 20 9
 Marande

2	LISOWSKI Józef Tadeusz zgłoszony przez Komitet Wyborczy Wyborców Nasza Lepsza Gmina, Lista nr 16	*	*	*	*	0
3	ROPIEJKO Józefa zgłoszona przez Komitet Wyborczy Wyborców Gminna Inicjatywa Mieszkańców, Lista nr 15	*	*	*	*	2
4	WIĘCŁAWSKA Katarzyna zgłoszona przez Komitet Wyborczy Wyborców Gmina Moryń Razem, Lista nr 17	*	*	*	3	7
5	WSZOLEK Józef zgłoszony przez Komitet Wyborczy Wyborców Moryńskie Porozumienie Samorządowe, Lista nr 18	*	*	*	3	4

Najwięcej ważnie oddanych głosów otrzymał i został wybrany radnym:

WIĘCŁAWSKA Katarzyna zgłoszony przez Komitet Wyborczy Wyborców Gmina Moryń Razem, Lista nr 17	*	*	*	3	7
--	---	---	---	---	---

B.³ W związku z tym, iż ----- kandydatów z list (-----) otrzymało największą i równą liczbę głosów:

– radnym został kandydat z listy nr -----, ponieważ otrzymał największą liczbę głosów w większej liczbie obwodów głosowania

----- ----- przez -----, Lista nr -----	*	*	*	*	*
--	---	---	---	---	---

– -----, w wyniku losowania ----- z listy nr ----- w związku z tym, że także liczba obwodów, w której kandydaci uzyskali największą liczbę głosów była równa:

----- ----- przez -----, Lista nr -----	*	*	*	*	*
--	---	---	---	---	---

C.⁴ W związku z tym, iż w okręgu wyborczym została zarejestrowana tylko jedna lista kandydatów, następujący kandydat uzyskał mandat radnego bez przeprowadzenia głosowania:

----- ----- przez -----, Lista nr -----
--

D.⁴ W związku z tym, iż w okręgu wyborczym nie została zarejestrowana żadna lista, wyborów nie przeprowadzono i w okręgu nr 1 mandat pozostał nieobsadzony.

Okręg wyborczy nr 9 obejmujący 1 mandat.

Wybory odbyły się

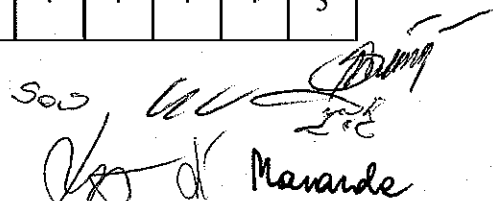
Głosowanie odbyło się

1. Głosów ważnych oddano

82

2. Na poszczególne listy kandydatów i kandydata z tych list oddano następującą liczbę głosów ważnych:

1	DOMARADZKI Jerzy zgłoszony przez Komitet Wyborczy Wyborców Mieszkańców Starego Objezierza, Lista nr 19	*	*	*	7	7
2	KOZINIEC Justyna zgłoszona przez Komitet Wyborczy Wyborców Gmina Moryń Razem, Lista nr 17	*	*	*	*	5

500

 218
 Mandat

Najwięcej ważnie oddanych głosów otrzymał i został wybrany radnym:

DOMARADZKI Jerzy zgłoszony przez Komitet Wyborczy Wyborców Mieszkańców Starego Objezierza, Lista nr 19	*	*	*	7	7
---	---	---	---	---	---

B.³ W związku z tym, iż ----- kandydatów z list (-----) otrzymało największą i równą liczbę głosów:

– radnym został kandydat z listy nr -----, ponieważ otrzymał największą liczbę głosów w większej liczbie obwodów głosowania

----- ----- przez -----, Lista nr -----	*	*	*	*	*
--	---	---	---	---	---

– -----, w wyniku losowania ----- z listy nr ----- w związku z tym, że także liczba obwodów, w której kandydaci uzyskali największą liczbę głosów była równa:

----- ----- przez -----, Lista nr -----	*	*	*	*	*
--	---	---	---	---	---

C.⁴ W związku z tym, iż w okręgu wyborczym została zarejestrowana tylko jedna lista kandydatów, następujący kandydat uzyskał mandat radnego bez przeprowadzenia głosowania:

----- przez -----, Lista nr -----

D.⁴ W związku z tym, iż w okręgu wyborczym nie została zarejestrowana żadna lista, wyborów nie przeprowadzono i w okręgu nr 1 mandat pozostał nieobsadzony.

Okręg wyborczy nr 10 obejmujący 1 mandat.

Wybory odbyły się

Głosowanie odbyło się

1. Głosów ważnych oddano

90

2. Na poszczególne listy kandydatów i kandydata z tych list oddano następującą liczbę głosów ważnych:

1	ORŁOWSKI Paweł Patryk zgłoszony przez Komitet Wyborczy Wyborców Gminna Inicjatywa Mieszkańców, Lista nr 15	*	*	*	2	2
2	STANKIEWICZ Lidia Renata zgłoszona przez Komitet Wyborczy Wyborców Nasza Lepsza Gmina, Lista nr 16	*	*	*	*	5
3	DUMICZ Urszula Wiesława zgłoszona przez Komitet Wyborczy Wyborców Gmina Moryń Razem, Lista nr 17	*	*	*	6	3

Najwięcej ważnie oddanych głosów otrzymał i został wybrany radnym:

DUMICZ Urszula Wiesława zgłoszony przez Komitet Wyborczy Wyborców Gmina Moryń Razem, Lista nr 17	*	*	*	6	3
---	---	---	---	---	---

Handwritten signatures and notes:
sas
Dumy
Marande

B.³ W związku z tym ,iż ----- kandydatów z list (-----) otrzymało największą i równą liczbę głosów:

- radnym został kandydat z listy nr -----, ponieważ otrzymał największą liczbę głosów w większej liczbie obwodów głosowania

----- ----- przez -----, Lista nr -----	*	*	*	*	*
--	---	---	---	---	---

- -----, w wyniku losowania ----- z listy nr ----- w związku z tym, że także liczba obwodów, w której kandydaci uzyskali największą liczbę głosów była równa:

----- ----- przez -----, Lista nr -----	*	*	*	*	*
--	---	---	---	---	---

C.⁴ W związku z tym, iż w okręgu wyborczym została zarejestrowana tylko jedna lista kandydatów, następujący kandydat uzyskał mandat radnego bez przeprowadzenia głosowania:

----- ----- przez -----, Lista nr -----
--

D.⁴ W związku z tym, iż w okręgu wyborczym nie została zarejestrowana żadna lista, wyborów nie przeprowadzono i w okręgu nr 1 mandat pozostał nieobsadzony.

Okręg wyborczy nr 11 obejmujący 1 mandat.

Wybory odbyły się

Głosowanie odbyło się

1. Głosów ważnych oddano

95

2. Na poszczególne listy kandydatów i kandydata z tych list oddano następującą liczbę głosów ważnych:

1	DUDEK-ŚMIŚNIEWICZ Karolina Katarzyna zgłoszona przez Komitet Wyborczy Wyborców Moryńskie Porozumienie Samorządowe, Lista nr 18	*	*	*	4	0
2	FERDYNUS Halina Lucja zgłoszona przez Komitet Wyborczy Wyborców Gmina Moryń Razem, Lista nr 17	*	*	*	*	4
3	MUCHA Mateusz zgłoszony przez Komitet Wyborczy Wyborców Piotra Sobczyńskiego, Lista nr 14	*	*	*	2	2
4	TUROWSKI Andrzej Józef zgłoszony przez Komitet Wyborczy Wyborców Gminna Inicjatywa Mieszkańców, Lista nr 15	*	*	*	2	9

Najwięcej ważnie oddanych głosów otrzymała i została wybrana radną:

DUDEK-ŚMIŚNIEWICZ Karolina Katarzyna zgłoszona Komitet Wyborczy Wyborców Moryńskie Porozumienie Samorządowe, Lista nr 18	*	*	*	4	0
---	---	---	---	---	---

B.³ W związku z tym ,iż ----- kandydatów z list (-----) otrzymało największą i równą liczbę głosów:

- radną została kandydatka z listy nr -----, ponieważ otrzymała największą liczbę głosów w większej liczbie obwodów głosowania

Handwritten signatures and notes:
Sas
Manardo

----- ----- przez -----, Lista nr -----	*	*	*	*	*
--	---	---	---	---	---

-----, w wyniku losowania ----- z listy nr ----- w związku z tym, że także liczba obwodów, w której kandydaci uzyskali największą liczbę głosów była równa:

----- ----- przez -----, Lista nr -----	*	*	*	*	*
--	---	---	---	---	---

C.⁴ W związku z tym, iż w okręgu wyborczym została zarejestrowana tylko jedna lista kandydatów, następujący kandydat uzyskał mandat radnego bez przeprowadzenia głosowania:

----- ----- przez -----, Lista nr -----
--

D.⁴ W związku z tym, iż w okręgu wyborczym nie została zarejestrowana żadna lista, wyborów nie przeprowadzono i w okręgu nr 1 mandat pozostał nieobsadzony.

Okręg wyborczy nr 12 obejmujący 1 mandat.

Wybory odbyły się

Głosowanie odbyło się

1. Głosów ważnych oddano

96

2. Na poszczególne listy kandydatów i kandydata z tych list oddano następującą liczbę głosów ważnych:

1	OGÓREK Eugeniusz Adam zgłoszony przez Komitet Wyborczy Wyborców Gminna Inicjatywa Mieszkańców, Lista nr 15	*	*	*	2	1
2	SOBCZYŃSKI Piotr zgłoszony przez Komitet Wyborczy Wyborców Piotra Sobczyńskiego, Lista nr 14	*	*	*	4	2
3	WOJTCZAK Kazimierz zgłoszony przez Komitet Wyborczy Wyborców Gmina Moryń Razem, Lista nr 17	*	*	*	1	8
4	WSZOLEK Andrzej Jan zgłoszony przez Komitet Wyborczy Wyborców Moryńskie Porozumienie Samorządowe, Lista nr 18	*	*	*	1	5

Najwięcej ważnie oddanych głosów otrzymał i został wybrany radnym:

SOBCZYŃSKI Piotr zgłoszony przez Komitet Wyborczy Wyborców Piotra Sobczyńskiego, Lista nr 14	*	*	*	4	2
---	---	---	---	---	---

B.³ W związku z tym, iż ----- kandydatów z list (-----) otrzymało największą i równą liczbę głosów:

----- radnym został kandydat z listy nr -----, ponieważ otrzymał największą liczbę głosów w większej liczbie obwodów głosowania

----- ----- przez -----, Lista nr -----	*	*	*	*	*
--	---	---	---	---	---

-----, w wyniku losowania ----- z listy nr ----- w związku z tym, że także liczba obwodów, w której kandydaci uzyskali największą liczbę głosów była równa:

Handwritten signatures and notes:
Saw
Manarde

----- ----- przez -----, Lista nr -----	*	*	*	*	*
--	---	---	---	---	---

C.⁴ W związku z tym, iż w okręgu wyborczym została zarejestrowana tylko jedna lista kandydatów, następujący kandydat uzyskał mandat radnego bez przeprowadzenia głosowania:

----- ----- przez -----, Lista nr -----
--

D.⁴ W związku z tym, iż w okręgu wyborczym nie została zarejestrowana żadna lista, wyborów nie przeprowadzono i w okręgu nr 1 mandat pozostał nieobsadzony.

Okręg wyborczy nr 13 obejmujący 1 mandat.

Wybory odbyły się

Głosowanie odbyło się

1. Głosów ważnych oddano

83

2. Na poszczególne listy kandydatów i kandydata z tych list oddano następującą liczbę głosów ważnych:

1	BAKALARZ Edyta Ewelina zgłoszona przez Komitet Wyborczy Wyborców Moryńskie Porozumienie Samorządowe, Lista nr 18	*	*	*	3	0
2	PAWLICKA Karolina Urszula zgłoszona przez Komitet Wyborczy Wyborców Gmina Moryń Razem, Lista nr 17	*	*	*	1	1
3	ZAWADZKA Renata Stefania zgłoszona przez Komitet Wyborczy Wyborców Piotra Sobczyńskiego, Lista nr 14	*	*	*	4	2

Najwięcej ważnie oddanych głosów otrzymała i została wybrana radną:

ZAWADZKA Renata Stefania zgłoszona Komitet Wyborczy Wyborców Piotra Sobczyńskiego, Lista nr 14	*	*	*	4	2
---	---	---	---	---	---

B.³ W związku z tym, iż ----- kandydatów z list (-----) otrzymało największą i równą liczbę głosów:

– radną została kandydatka z listy nr -----, ponieważ otrzymała największą liczbę głosów w większej liczbie obwodów głosowania

----- ----- przez -----, Lista nr -----	*	*	*	*	*
--	---	---	---	---	---

– -----, w wyniku losowania ----- z listy nr ----- w związku z tym, że także liczba obwodów, w której kandydaci uzyskali największą liczbę głosów była równa:

----- ----- przez -----, Lista nr -----	*	*	*	*	*
--	---	---	---	---	---

Seas
D
Mawande

C.⁴ W związku z tym, iż w okręgu wyborczym została zarejestrowana tylko jedna lista kandydatów, następujący kandydat uzyskał mandat radnego bez przeprowadzenia głosowania:

przez _____, Lista nr _____

D.⁴ W związku z tym, iż w okręgu wyborczym nie została zarejestrowana żadna lista, wyborów nie przeprowadzono i w okręgu nr 1 mandat pozostał nieobsadzony.

Okręg wyborczy nr 14 obejmujący 1 mandat.

Wybory odbyły się

Głosowanie odbyło się

1. Głosów ważnych oddano

78

2. Na poszczególne listy kandydatów i kandydata z tych list oddano następującą liczbę głosów ważnych:

1	BYLEWSKI Mariusz zgłoszony przez Komitet Wyborczy Wyborców Gminna Inicjatywa Mieszkańców, Lista nr 15	*	*	*	2	8
2	KOŚCIELNY Maciej Jakub zgłoszony przez Komitet Wyborczy Wyborców Gmina Moryń Razem, Lista nr 17	*	*	*	2	5
3	KOTYŃSKA Danuta zgłoszona przez Komitet Wyborczy Wyborców Moryńskie Porozumienie Samorządowe, Lista nr 18	*	*	*	1	4
4	WALUSZ Danuta Barbara zgłoszona przez Komitet Wyborczy Wyborców Piotra Sobczyńskiego, Lista nr 14	*	*	*	1	1

Najwięcej ważnie oddanych głosów otrzymał i został wybrany radnym:

BYLEWSKI Mariusz zgłoszony przez Komitet Wyborczy Wyborców Gminna Inicjatywa Mieszkańców, Lista nr 15	*	*	*	2	8
--	---	---	---	---	---

B.³ W związku z tym, iż _____ kandydatów z list (_____) otrzymało największą i równą liczbę głosów:

— radnym został kandydat z listy nr _____, ponieważ otrzymał największą liczbę głosów w większej liczbie obwodów głosowania

_____ przez _____, Lista nr _____	*	*	*	*	*
-----------------------------------	---	---	---	---	---

— _____, w wyniku losowania _____ z listy nr _____ w związku z tym, że także liczba obwodów, w której kandydaci uzyskali największą liczbę głosów była równa:

_____ przez _____, Lista nr _____	*	*	*	*	*
-----------------------------------	---	---	---	---	---

C.⁴ W związku z tym, iż w okręgu wyborczym została zarejestrowana tylko jedna lista kandydatów, następujący kandydat uzyskał mandat radnego bez przeprowadzenia głosowania:

595
110
Mawande

przez , Lista nr

D. ⁴ W związku z tym, iż w okręgu wyborczym nie została zarejestrowana żadna lista, wyborów nie przeprowadzono i w okręgu nr 1 mandat pozostał nieobsadzony.

Okręg wyborczy nr 15 obejmujący 1 mandat.

Wybory odbyły się

Głosowanie odbyło się

1. Głosów ważnych oddano

91

2. Na poszczególne listy kandydatów i kandydata z tych list oddano następującą liczbę głosów ważnych:

1	DĄBROWICZ Paweł zgłoszony przez Komitet Wyborczy Wyborców Gmina Moryń Razem, Lista nr 17	*	*	*	3	1
2	DYBIZBAŃSKI Artur Ryszard zgłoszony przez Komitet Wyborczy Wyborców Gminna Inicjatywa Mieszkańców, Lista nr 15	*	*	*	4	2
3	TRZOP Agnieszka zgłoszona przez Komitet Wyborczy Wyborców Moryńskie Porozumienie Samorządowe, Lista nr 18	*	*	*	1	8

Najwięcej ważnie oddanych głosów otrzymał i został wybrany radnym:

DYBIZBAŃSKI Artur Ryszard zgłoszony przez Komitet Wyborczy Wyborców Gminna Inicjatywa Mieszkańców, Lista nr 15	*	*	*	4	2
---	---	---	---	---	---

B. ³ W związku z tym, iż ----- kandydatów z list (-----) otrzymało największą i równą liczbę głosów:

– radnym został kandydat z listy nr -----, ponieważ otrzymał największą liczbę głosów w większej liczbie obwodów głosowania

----- ----- przez -----, Lista nr -----	*	*	*	*	*
--	---	---	---	---	---

– -----, w wyniku losowania ----- z listy nr ----- w związku z tym, że także liczba obwodów, w której kandydaci uzyskali największą liczbę głosów była równa:

----- ----- przez -----, Lista nr -----	*	*	*	*	*
--	---	---	---	---	---

C. ⁴ W związku z tym, iż w okręgu wyborczym została zarejestrowana tylko jedna lista kandydatów, następujący kandydat uzyskał mandat radnego bez przeprowadzenia głosowania:

przez , Lista nr

D. ⁴ W związku z tym, iż w okręgu wyborczym nie została zarejestrowana żadna lista, wyborów nie przeprowadzono i w okręgu nr 1 mandat pozostał nieobsadzony.

\$(codebar)

Handwritten signatures and notes, including "Manande" and "SOS".

\$(codebar)

Sous
Chc
Marande

IV.** Adnotacja o wniesieniu przez osoby pełniące funkcję mężów zaufania uwag z wymienieniem konkretnych zarzutów***); jeżeli nie ma, wpisać „brak zarzutów” lub „brak osób pełniących funkcję mężów zaufania”:

brak zarzutów

V.** Adnotacje o wniesieniu przez członków Komisji uwag z wymienieniem konkretnych zarzutów***); jeżeli nie ma, wpisać „brak zarzutów”:


brak zarzutów

VI.** Inne uwagi; jeżeli nie ma, wpisać „brak uwag


brak uwag

Przy sporządzeniu protokołu obecni byli:


1 Strzelczyk Łukasz Andrzej – CZŁONEK


.....
(podpis)


2 Kuryłowicz Leokadia – ZASTĘPCA


.....
(podpis)

3 Puch Zygmunt – CZŁONEK


.....
(podpis)

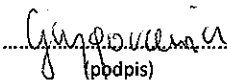
4 Sas Jadwiga Wioletta – CZŁONEK


.....
(podpis)

5 Wiergowska Sylwia Jolanta – CZŁONEK


.....
(podpis)

6 Grygorcewicz Elżbieta – PRZEWODNICZĄCY


.....
(podpis)

7 Maranda Angelika Ewa – CZŁONEK


.....
(podpis)



Załączniki:

Zestawienia wyników głosowania z 15 okręgów wyborczych.

Protokółobradowania mandatów bez głosowania z 0 okręgów wyborczych.

-
- * niepotrzebne skreślić lub pominąć
 - ** Jeżeli treść dotycząca danego punktu nie mieści się na formularzu, należy dołączyć ją do protokołu, zaznaczając to w odpowiednim punkcie protokołu.
 - *** W razie zgłoszenia uwag przez osoby pełniące funkcję mężów zaufania lub członków Komisji, stanowisko Komisji do zarzutów należy dołączyć do protokołu.
- 1 Wypełnia się w razie nieprzeprowadzenia wyborów w którymkolwiek z okręgów wyborczych.
 - 2 Wypełnia się w sytuacji, o której mowa w art. 380 Kodeksu wyborczego.
 - 3 Wypełnia się tylko w sytuacjach, o których mowa w art. 443 § 2 Kodeksu wyborczego.
 - 4 Wypełnia się tylko w sytuacjach, o których mowa w art. 434 § 2 Kodeksu wyborczego.

200 10
Mawande

WYBORY DO RADY MIEJSKIEJ W MORYNIU

Okręg wyborczy nr:	*	1	Liczba mandatów:	1
--------------------	---	---	------------------	---

ZESTAWIENIE WYNIKÓW GŁOSOWANIA W OKRĘGU WYBORCZYM

Zestawienie wyników głosowania w okręgu wyborczym nr 1, utworzonym dla wyboru Rady Miejskiej w Moryniu sporządzone dnia 18 listopada 2014 przez Gminną Komisję Wyborczą w Moryniu.

Komisja stwierdza, że otrzymała protokół głosowania od 1 obwodowej komisji wyborczej, właściwych do przeprowadzenia głosowania w okręgu i na podstawie tego protokołu (tych protokołów) ustaliła następujące wyniki głosowania w okręgu:

1	Liczba wyborców uprawnionych do głosowania (<i>umieszczonych w spisie, z uwzględnieniem dodatkowych formularzy</i>) w chwili zakończenia głosowania	*	*	2	5	5
1a	w tym umieszczonych w części A spisu wyborców (<i>obywatele polscy</i>)	*	*	2	5	5
1b	w tym umieszczonych w części B spisu wyborców (<i>obywatele UE niebędący obywatelami polskimi</i>)	*	*	*	*	0

Uwaga! Suma liczb z pkt. 1a i 1b musi być równa liczbie z pkt. 1

2	Liczba wyborców, którym wydano karty do głosowania (<i>liczba podpisów w spisie oraz adnotacje „odmowa podpisu”</i>)	*	*	1	5	6
2a	w tym w części A spisu wyborców (<i>obywatele polscy</i>)	*	*	1	5	6
2b	w tym w części B spisu wyborców (<i>obywatele UE niebędący obywatelami polskimi</i>)	*	*	*	*	0

Uwaga! Suma liczb z pkt. 2a i 2b musi być równa liczbie z pkt. 2.

3	Liczba wyborców głosujących przez pełnomocnika (<i>liczba kart do głosowania wydanych na podstawie otrzymanych przez komisję aktów pełnomocnictwa</i>)	*	*	*	*	1
4	Liczba wyborców, którym wysłano pakiety wyborcze	*	*	*	*	0
5	Liczba otrzymanych kopert zwrotnych	*	*	*	*	0
5a	Liczba kopert zwrotnych, w których nie było oświadczenia o osobistym i tajnym oddaniu głosu	*	*	*	*	0
5b	Liczba kopert zwrotnych, w których oświadczenie nie było podpisane przez wyborcę	*	*	*	*	0
5c	Liczba kopert zwrotnych, w których nie było koperty na kartę do głosowania	*	*	*	*	0
5d	Liczba kopert zwrotnych, w których znajdowała się niezaklejona koperta na kartę do głosowania	*	*	*	*	0
5e	Liczba kopert na kartę do głosowania wrzuconych do urny	*	*	*	*	0

Uwaga! Liczba z pkt. 5 nie może być większa od liczby z pkt. 4.

6	Liczba kart wyjętych z urny	*	*	1	5	6
6a	w tym liczba kart wyjętych z kopert na karty do głosowania	*	*	*	*	0

Uwaga! Liczba z pkt. 6 pomniejszona o liczbę z pkt. 6a powinna być równa liczbie z pkt. 2. Liczba z pkt 6a nie może być większa od liczby z pkt 5e.

2015
 110

7	Liczba kart nieważnych (innych niż urzędowo ustalone lub nieopatrzonych pieczęcią obwodowej komisji wyborczej)	*	*	*	*	0
8	Liczba kart ważnych	*	*	1	5	6
9	Liczba głosów nieważnych (z kart ważnych)	*	*	*	*	7
10	Liczba głosów ważnych oddanych łącznie na wszystkie listy kandydatów (z kart ważnych)	*	*	1	4	9

Uwaga! Suma liczb z pkt. 9 i 10 musi być równa liczbie z pkt. 8.

11. Na poszczególne listy kandydatów i umieszczonego na nich kandydata oddano następujące liczby głosów ważnych:

1	MARANDA Justyna zgłoszona przez Komitet Wyborczy Wyborców Moryńskie Porozumienie Samorządowe, Lista nr 18	*	*	*	4	7
2	POTAPIŃSKA Katarzyna Beata zgłoszona przez Komitet Wyborczy Wyborców Gmina Moryń Razem, Lista nr 17	*	*	*	3	0
3	SOŁODUCHA Barbara zgłoszona przez Komitet Wyborczy Wyborców Gminna Inicjatywa Mieszkańców, Lista nr 15	*	*	*	7	2

Przy sporządzeniu protokołu obecni byli:

- 1 Strzelczyk Łukasz Andrzej – CZŁONEK
- 2 Kuryłowicz Leokadia – ZASTĘPCA
- 3 Puch Zygmunt – CZŁONEK
- 4 Sas Jadwiga Wioletta – CZŁONEK
- 5 Wiergowska Sylwia Jolanta – CZŁONEK
- 6 Grygorcewicz Elżbieta – PRZEWODNICZĄCY
- 7 Maranda Angelika Ewa – CZŁONEK

Strzelczyk
.....
(podpis)

Kuryłowicz
.....
(podpis)

Puch
.....
(podpis)

Sas
.....
(podpis)

Sylwia Wiergowska
.....
(podpis)

Grygorcewicz
.....
(podpis)

Maranda
.....
(podpis)

WYBORY DO RADY MIEJSKIEJ W MORYNIU

Okręg wyborczy nr:	*	2	Liczba mandatów:	1
--------------------	---	---	------------------	---

ZESTAWIENIE WYNIKÓW GŁOSOWANIA W OKRĘGU WYBORCZYM

Zestawienie wyników głosowania w okręgu wyborczym nr 2, utworzonym dla wyboru Rady Miejskiej w Moryniu sporządzone dnia 18 listopada 2014 przez Gminną Komisję Wyborczą w Moryniu.

Komisja stwierdza, że otrzymała protokół głosowania od 1 obwodowej komisji wyborczej, właściwych do przeprowadzenia głosowania w okręgu i na podstawie tego protokołu (tych protokołów) ustaliła następujące wyniki głosowania w okręgu:

1	Liczba wyborców uprawnionych do głosowania (<i>umieszczonych w spisie, z uwzględnieniem dodatkowych formularzy</i>) w chwili zakończenia głosowania	*	*	2	7	7
1a	w tym umieszczonych w części A spisu wyborców (<i>obywatele polscy</i>)	*	*	2	7	7
1b	w tym umieszczonych w części B spisu wyborców (<i>obywatele UE niebędący obywatelami polskimi</i>)	*	*	*	*	0

Uwaga! Suma liczb z pkt. 1a i 1b musi być równa liczbie z pkt. 1

2	Liczba wyborców, którym wydano karty do głosowania (<i>liczba podpisów w spisie oraz adnotacje „odmowa podpisu”</i>)	*	*	1	6	5
2a	w tym w części A spisu wyborców (<i>obywatele polscy</i>)	*	*	1	6	5
2b	w tym w części B spisu wyborców (<i>obywatele UE niebędący obywatelami polskimi</i>)	*	*	*	*	0

Uwaga! Suma liczb z pkt. 2a i 2b musi być równa liczbie z pkt. 2.


3	Liczba wyborców głosujących przez pełnomocnika (<i>liczba kart do głosowania wydanych na podstawie otrzymanych przez komisję aktów pełnomocnictwa</i>)	*	*	*	*	0
4	Liczba wyborców, którym wysłano pakiety wyborcze	*	*	*	*	0
5	Liczba otrzymanych kopert zwrotnych	*	*	*	*	0
5a	Liczba kopert zwrotnych, w których nie było oświadczenia o osobistym i tajnym oddaniu głosu	*	*	*	*	0
5b	Liczba kopert zwrotnych, w których oświadczenie nie było podpisane przez wyborcę	*	*	*	*	0
5c	Liczba kopert zwrotnych, w których nie było koperty na kartę do głosowania	*	*	*	*	0
5d	Liczba kopert zwrotnych, w których znajdowała się niezaklejona koperta na kartę do głosowania	*	*	*	*	0
5e	Liczba kopert na kartę do głosowania wrzuconych do urny	*	*	*	*	0

Uwaga! Liczba z pkt. 5 nie może być większa od liczby z pkt. 4.

6	Liczba kart wyjętych z urny	*	*	1	6	5
6a	w tym liczba kart wyjętych z kopert na karty do głosowania	*	*	*	*	0

Uwaga! Liczba z pkt. 6 pomniejszona o liczbę z pkt. 6a powinna być równa liczbie z pkt. 2. Liczba z pkt 6a nie może być większa od liczby z pkt 5e.

7	Liczba kart nieważnych (<i>innych niż urzędowo ustalone lub nieopatrzonych pieczęcią obwodowej komisji wyborczej</i>)	*	*	*	*	0
8	Liczba kart ważnych	*	*	1	6	5



 Sary

 Marade

9	Liczba głosów nieważnych (z kart ważnych)	*	*	*	*	9
10	Liczba głosów ważnych oddanych łącznie na wszystkie listy kandydatów (z kart ważnych)	*	*	1	5	6

Uwaga! Suma liczb z pkt. 9 i 10 musi być równa liczbie z pkt. 8.

11. Na poszczególne listy kandydatów i umieszczonego na nich kandydata oddano następujące liczby głosów ważnych:

1	ALENKOWICZ Wiesława Anna zgłoszona przez Komitet Wyborczy Wyborców Gminna Inicjatywa Mieszkańców, Lista nr 15	*	*	*	6	1
2	DYDYMSKI Józef zgłoszony przez Komitet Wyborczy Wyborców Gmina Moryń Razem, Lista nr 17	*	*	*	2	8
3	LEWICKI Andrzej zgłoszony przez Komitet Wyborczy Wyborców Moryńskie Porozumienie Samorządowe, Lista nr 18	*	*	*	6	0
4	OSOWSKA Magdalena zgłoszona przez Komitet Wyborczy Wyborców Nasza Lepsza Gmina, Lista nr 16	*	*	*	*	7

Przy sporządzeniu protokołu obecni byli:

- 1 Strzelczyk Łukasz Andrzej – CZŁONEK
- 2 Kuryłowicz Leokadia – ZASTĘPCA
- 3 Puch Zygmunt – CZŁONEK
- 4 Sas Jadwiga Wioletta – CZŁONEK
- 5 Wiergowska Sylwia Jolanta – CZŁONEK
- 6 Grygorcewicz Elżbieta – PRZEWODNICZĄCY
- 7 Maranda Angelika Ewa – CZŁONEK

Strzelczyk
.....
(podpis)

Kuryłowicz
.....
(podpis)

Puch
.....
(podpis)

Sas
.....
(podpis)

Sylwia Wiergowska
.....
(podpis)

Grygorcewicz
.....
(podpis)

Maranda
.....
(podpis)

WYBORY DO RADY MIEJSKIEJ W MORYNIU

Okręg wyborczy nr:	*	3	Liczba mandatów:	1
--------------------	---	---	------------------	---

ZESTAWIENIE WYNIKÓW GŁOSOWANIA W OKRĘGU WYBORCZYM

Zestawienie wyników głosowania w okręgu wyborczym nr 3, utworzonym dla wyboru Rady Miejskiej w Moryniu sporządzone dnia 18 listopada 2014 przez Gminną Komisję Wyborczą w Moryniu.

Komisja stwierdza, że otrzymała protokół głosowania od 1 obwodowej komisji wyborczej, właściwych do przeprowadzenia głosowania w okręgu i na podstawie tego protokołu (tych protokołów) ustaliła następujące wyniki głosowania w okręgu:

1	Liczba wyborców uprawnionych do głosowania (umieszczonych w spisie, z uwzględnieniem dodatkowych formularzy) w chwili zakończenia głosowania	*	*	2	7	0
---	--	---	---	---	---	---

1a	w tym umieszczonych w części A spisu wyborców (<i>obywatele polscy</i>)	*	*	2	7	0
1b	w tym umieszczonych w części B spisu wyborców (<i>obywatele UE niebędący obywatelami polskimi</i>)	*	*	*	*	0

Uwaga! Suma liczb z pkt. 1a i 1b musi być równa liczbie z pkt. 1

2	Liczba wyborców, którym wydano karty do głosowania (<i>liczba podpisów w spisie oraz adnotacje „odmowa podpisu”</i>)	*	*	1	5	8
2a	w tym w części A spisu wyborców (<i>obywatele polscy</i>)	*	*	1	5	8
2b	w tym w części B spisu wyborców (<i>obywatele UE niebędący obywatelami polskimi</i>)	*	*	*	*	0

Uwaga! Suma liczb z pkt. 2a i 2b musi być równa liczbie z pkt. 2.

3	Liczba wyborców głosujących przez pełnomocnika (<i>liczba kart do głosowania wydanych na podstawie otrzymanych przez komisję aktów pełnomocnictwa</i>)	*	*	*	*	0
4	Liczba wyborców, którym wysłano pakiety wyborcze	*	*	*	*	0
5	Liczba otrzymanych kopert zwrotnych	*	*	*	*	0
5a	Liczba kopert zwrotnych, w których nie było oświadczenia o osobistym i tajnym oddaniu głosu	*	*	*	*	0
5b	Liczba kopert zwrotnych, w których oświadczenie nie było podpisane przez wyborcę	*	*	*	*	0
5c	Liczba kopert zwrotnych, w których nie było koperty na kartę do głosowania	*	*	*	*	0
5d	Liczba kopert zwrotnych, w których znajdowała się niezaklejona koperta na kartę do głosowania	*	*	*	*	0
5e	Liczba kopert na kartę do głosowania wrzuconych do urny	*	*	*	*	0

Uwaga! Liczba z pkt. 5 nie może być większa od liczby z pkt. 4.

6	Liczba kart wyjętych z urny	*	*	1	5	8
6a	w tym liczba kart wyjętych z kopert na karty do głosowania	*	*	*	*	0

Uwaga! Liczba z pkt. 6 pomniejszona o liczbę z pkt. 6a powinna być równa liczbie z pkt. 2. Liczba z pkt 6a nie może być większa od liczby z pkt 5e.

7	Liczba kart nieważnych (<i>innych niż urzędowo ustalone lub nieopatrzonych pieczęcią obwodowej komisji wyborczej</i>)	*	*	*	*	0
8	Liczba kart ważnych	*	*	1	5	8
9	Liczba głosów nieważnych (<i>z kart ważnych</i>)	*	*	*	*	9
10	Liczba głosów ważnych oddanych łącznie na wszystkie listy kandydatów (<i>z kart ważnych</i>)	*	*	1	4	9

Uwaga! Suma liczb z pkt. 9 i 10 musi być równa liczbie z pkt. 8.

11. Na poszczególne listy kandydatów i umieszczonego na nich kandydata oddano następujące liczby głosów ważnych:

1	OSTROWSKI Maciej Albin zgłoszony przez Komitet Wyborczy Wyborców Gminna Inicjatywa Mieszkańców, Lista nr 15	*	*	*	5	9
---	--	---	---	---	---	---

505
299-416
Mowade

2	POTYRAJ Jolanta Barbara zgłoszona przez Komitet Wyborczy Wyborców Moryńskie Porozumienie Samorządowe, Lista nr 18	*	*	*	3	7
3	WAWRZYŃCZYK Zdzisław Szczepan zgłoszony przez Komitet Wyborczy Wyborców Gmina Moryń Razem, Lista nr 17	*	*	*	4	5
4	WYSOCKA Marlena Sylwia zgłoszona przez Komitet Wyborczy Wyborców Nasza Lepsza Gmina, Lista nr 16	*	*	*	*	8

Przy sporządzeniu protokołu obecni byli:

- 1 Strzelczyk Łukasz Andrzej – CZŁONEK
- 2 Kuryłowicz Leokadia – ZASTĘPCA
- 3 Puch Zygmunt – CZŁONEK
- 4 Sas Jadwiga Wioletta – CZŁONEK
- 5 Wiergowska Sylwia Jolanta – CZŁONEK
- 6 Grygorcewicz Elżbieta – PRZEWODNICZĄCY
- 7 Maranda Angelika Ewa – CZŁONEK

Strzelczyk
.....
(podpis)

Kuryłowicz
.....
(podpis)

Puch
.....
(podpis)

Sas
.....
(podpis)

Sylwia Wiergowska
.....
(podpis)

Grygorcewicz
.....
(podpis)

Maranda
.....
(podpis)

WYBORY DO RADY MIEJSKIEJ W MORYNIU						
Okręg wyborczy nr:	*	4	Liczba mandatów:	1		

ZESTAWIENIE WYNIKÓW GŁOSOWANIA W OKRĘGU WYBORCZYM

Zestawienie wyników głosowania w okręgu wyborczym nr 4, utworzonym dla wyboru Rady Miejskiej w Moryniu sporządzone dnia 18 listopada 2014 przez Gminną Komisję Wyborczą w Moryniu.

Komisja stwierdza, że otrzymała protokół głosowania od 1 obwodowej komisji wyborczej, właściwych do przeprowadzenia głosowania w okręgu i na podstawie tego protokołu (tych protokołów) ustaliła następujące wyniki głosowania w okręgu:

1	Liczba wyborców uprawnionych do głosowania (<i>umieszczonych w spisie, z uwzględnieniem dodatkowych formularzy</i>) w chwili zakończenia głosowania	*	*	2	5	5
1a	w tym umieszczonych w części A spisu wyborców (<i>obywatele polscy</i>)	*	*	2	5	5
1b	w tym umieszczonych w części B spisu wyborców (<i>obywatele UE niebędący obywatelami polskimi</i>)	*	*	*	*	0

Uwaga! Suma liczb z pkt. 1a i 1b musi być równa liczbie z pkt. 1

2	Liczba wyborców, którym wydano karty do głosowania (<i>liczba podpisów w spisie oraz adnotacje „odmowa podpisu”</i>)	*	*	1	4	6
2a	w tym w części A spisu wyborców (<i>obywatele polscy</i>)	*	*	1	4	6

2b	w tym w części B spisu wyborców (<i>obywatele UE niebędący obywatelami polskimi</i>)	*	*	*	*	0
----	--	---	---	---	---	---

Uwaga! Suma liczb z pkt. 2a i 2b musi być równa liczbie z pkt. 2.

3	Liczba wyborców głosujących przez pełnomocnika (<i>liczba kart do głosowania wydanych na podstawie otrzymanych przez komisję aktów pełnomocnictwa</i>)	*	*	*	*	0
4	Liczba wyborców, którym wysłano pakiety wyborcze	*	*	*	*	0
5	Liczba otrzymanych kopert zwrotnych	*	*	*	*	0
5a	Liczba kopert zwrotnych, w których nie było oświadczenia o osobistym i tajnym oddaniu głosu	*	*	*	*	0
5b	Liczba kopert zwrotnych, w których oświadczenie nie było podpisane przez wyborcę	*	*	*	*	0
5c	Liczba kopert zwrotnych, w których nie było koperty na kartę do głosowania	*	*	*	*	0
5d	Liczba kopert zwrotnych, w których znajdowała się niezaklejona koperta na kartę do głosowania	*	*	*	*	0
5e	Liczba kopert na kartę do głosowania wrzuconych do urny	*	*	*	*	0

Uwaga! Liczba z pkt. 5 nie może być większa od liczby z pkt. 4.

6	Liczba kart wyjętych z urny	*	*	1	4	6
6a	w tym liczba kart wyjętych z kopert na karty do głosowania	*	*	*	*	0

Uwaga! Liczba z pkt. 6 pomniejszona o liczbę z pkt. 6a powinna być równa liczbie z pkt. 2. Liczba z pkt 6a nie może być większa od liczby z pkt 5e.

7	Liczba kart nieważnych (<i>innych niż urzędowo ustalone lub nieopatrzonych pieczęcią obwodowej komisji wyborczej</i>)	*	*	*	*	0
8	Liczba kart ważnych	*	*	1	4	6
9	Liczba głosów nieważnych (<i>z kart ważnych</i>)	*	*	*	*	2
10	Liczba głosów ważnych oddanych łącznie na wszystkie listy kandydatów (<i>z kart ważnych</i>)	*	*	1	4	4

Uwaga! Suma liczb z pkt. 9 i 10 musi być równa liczbie z pkt. 8.

11. Na poszczególne listy kandydatów i umieszczonego na nich kandydata oddano następujące liczby głosów ważnych:


1	KACZMAREK Paweł Andrzej zgłoszony przez Komitet Wyborczy Wyborców Piotra Sobczyńskiego, Lista nr 14	*	*	*	1	8
2	KONECKI Krzysztof Mariusz zgłoszony przez Komitet Wyborczy Wyborców Gminna Inicjatywa Mieszkańców, Lista nr 15	*	*	*	6	0
3	SERAFIŃSKI Władysław zgłoszony przez Komitet Wyborczy Wyborców Moryńskie Porozumienie Samorządowe, Lista nr 18	*	*	*	3	8
4	ZUBALA Tomasz Sebastian zgłoszony przez Komitet Wyborczy Wyborców Gmina Moryń Razem, Lista nr 17	*	*	*	2	8

Przy sporządzeniu protokołu obecni byli:


{codebar}

523
275-96
Mananda


1 Strzelczyk Łukasz Andrzej – CZŁONEK


.....
(podpis)


2 Kuryłowicz Leokadia – ZASTĘPCA


.....
(podpis)


3 Puch Zygmunt – CZŁONEK


.....
(podpis)

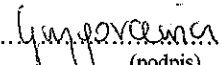
4 Sas Jadwiga Wioletta – CZŁONEK


.....
(podpis)


5 Wierowska Sylwia Jolanta – CZŁONEK


.....
(podpis)

6 Grygorcewicz Elżbieta – PRZEWODNICZĄCY


.....
(podpis)

7 Maranda Angelika Ewa – CZŁONEK


.....
(podpis)

WYBORY DO RADY MIEJSKIEJ W MORYNIU

Okręg wyborczy nr:	*	5	Liczba mandatów:	1
--------------------	---	---	------------------	---

ZESTAWIENIE WYNIKÓW GŁOSOWANIA W OKRĘGU WYBORCZYM

Zestawienie wyników głosowania w okręgu wyborczym nr 5, utworzonym dla wyboru Rady Miejskiej w Moryniu sporządzone dnia 18 listopada 2014 przez Gminną Komisję Wyborczą w Moryniu.

Komisja stwierdza, że otrzymała protokół głosowania od 2 obwodowej komisji wyborczej, właściwych do przeprowadzenia głosowania w okręgu i na podstawie tego protokołu (tych protokołów) ustaliła następujące wyniki głosowania w okręgu:

1	Liczba wyborców uprawnionych do głosowania (<i>umieszczonych w spisie, z uwzględnieniem dodatkowych formularzy</i>) w chwili zakończenia głosowania	*	*	2	8	1
1a	w tym umieszczonych w części A spisu wyborców (<i>obywatele polscy</i>)	*	*	2	8	1
1b	w tym umieszczonych w części B spisu wyborców (<i>obywatele UE niebędący obywatelami polskimi</i>)	*	*	*	*	0

Uwaga! Suma liczb z pkt. 1a i 1b musi być równa liczbie z pkt. 1

2	Liczba wyborców, którym wydano karty do głosowania (<i>liczba podpisów w spisie oraz adnotacje „odmowa podpisu”</i>)	*	*	1	3	9
2a	w tym w części A spisu wyborców (<i>obywatele polscy</i>)	*	*	1	3	9
2b	w tym w części B spisu wyborców (<i>obywatele UE niebędący obywatelami polskimi</i>)	*	*	*	*	0

Uwaga! Suma liczb z pkt. 2a i 2b musi być równa liczbie z pkt. 2.

3	Liczba wyborców głosujących przez pełnomocnika (<i>liczba kart do głosowania wydanych na podstawie otrzymanych przez komisję aktów pełnomocnictwa</i>)	*	*	*	*	0
4	Liczba wyborców, którym wysłano pakiety wyborcze	*	*	*	*	0
5	Liczba otrzymanych kopert zwrotnych	*	*	*	*	0
5a	Liczba kopert zwrotnych, w których nie było oświadczenia o osobistym i tajnym oddaniu głosu	*	*	*	*	0

5b	Liczba kopert zwrotnych, w których oświadczenie nie było podpisane przez wyborcę	*	*	*	*	0
5c	Liczba kopert zwrotnych, w których nie było koperty na kartę do głosowania	*	*	*	*	0
5d	Liczba kopert zwrotnych, w których znajdowała się niezaklejona koperta na kartę do głosowania	*	*	*	*	0
5e	Liczba kopert na kartę do głosowania wrzuconych do urny	*	*	*	*	0

Uwaga! Liczba z pkt. 5 nie może być większa od liczby z pkt. 4.

6	Liczba kart wyjętych z urny	*	*	1	3	9
6a	w tym liczba kart wyjętych z kopert na karty do głosowania	*	*	*	*	0

Uwaga! Liczba z pkt. 6 pomniejszona o liczbę z pkt. 6a powinna być równa liczbie z pkt. 2. Liczba z pkt 6a nie może być większa od liczby z pkt 5e.

7	Liczba kart nieważnych (<i>innych niż urzędowo ustalone lub nieopatrzonych pieczęcią obwodowej komisji wyborczej</i>)	*	*	*	*	0
8	Liczba kart ważnych	*	*	1	3	9
9	Liczba głosów nieważnych (<i>z kart ważnych</i>)	*	*	*	*	8
10	Liczba głosów ważnych oddanych łącznie na wszystkie listy kandydatów (<i>z kart ważnych</i>)	*	*	1	3	1

Uwaga! Suma liczb z pkt. 9 i 10 musi być równa liczbie z pkt. 8.

11. Na poszczególne listy kandydatów i umieszczonego na nich kandydata oddano następujące liczby głosów ważnych:

1	GARUS Paweł Piotr zgłoszony przez Komitet Wyborczy Wyborców Gminna Inicjatywa Mieszkańców, Lista nr 15	*	*	1	0	6
2	PODGÓRNY Karol zgłoszony przez Komitet Wyborczy Wyborców Piotra Sobczyńskiego, Lista nr 14	*	*	*	*	9
3	SZYMAŃSKA Justyna Natalia zgłoszona przez Komitet Wyborczy Wyborców Gmina Moryń Razem, Lista nr 17	*	*	*	1	6

Przy sporządzeniu protokołu obecni byli:

- 1 Strzelczyk Łukasz Andrzej – CZŁONEK
- 2 Kuryłowicz Leokadia – ZASTĘPCA
- 3 Puch Zygmunt – CZŁONEK
- 4 Sas Jadwiga Wioletta – CZŁONEK
- 5 Wiergowska Sylwia Jolanta – CZŁONEK
- 6 Grygorcewicz Elżbieta – PRZEWODNICZĄCY

Łukasz Strzelczyk
.....
(podpis)

Leokadia Kuryłowicz
.....
(podpis)

Zygmunt Puch
.....
(podpis)

Jadwiga Sas
.....
(podpis)

Sylwia Wiergowska
.....
(podpis)

Elżbieta Grygorcewicz
.....
(podpis)

Maranda

(podpis)

WYBORY DO RADY MIEJSKIEJ W MORYNIU

Okręg wyborczy nr:	*	6	Liczba mandatów:	1
--------------------	---	---	------------------	---

ZESTAWIENIE WYNIKÓW GŁOSOWANIA W OKRĘGU WYBORCZYM

Zestawienie wyników głosowania w okręgu wyborczym nr 6, utworzonym dla wyboru Rady Miejskiej w Moryniu sporządzone dnia 18 listopada 2014 przez Gminną Komisję Wyborczą w Moryniu.

Komisja stwierdza, że otrzymała protokół głosowania od 1 obwodowej komisji wyborczej, właściwych do przeprowadzenia głosowania w okręgu i na podstawie tego protokołu (tych protokołów) ustaliła następujące wyniki głosowania w okręgu:

1	Liczba wyborców uprawnionych do głosowania (<i>umieszczonych w spisie, z uwzględnieniem dodatkowych formularzy</i>) w chwili zakończenia głosowania	*	*	2	6	9
1a	w tym umieszczonych w części A spisu wyborców (<i>obywatele polscy</i>)	*	*	2	6	9
1b	w tym umieszczonych w części B spisu wyborców (<i>obywatele UE niebędący obywatelami polskimi</i>)	*	*	*	*	0

Uwaga! Suma liczb z pkt. 1a i 1b musi być równa liczbie z pkt. 1

2	Liczba wyborców, którym wydano karty do głosowania (<i>liczba podpisów w spisie oraz adnotacje „odmowa podpisu”</i>)	*	*	1	4	3
2a	w tym w części A spisu wyborców (<i>obywatele polscy</i>)	*	*	1	4	3
2b	w tym w części B spisu wyborców (<i>obywatele UE niebędący obywatelami polskimi</i>)	*	*	*	*	0

Uwaga! Suma liczb z pkt. 2a i 2b musi być równa liczbie z pkt. 2.

3	Liczba wyborców głosujących przez pełnomocnika (<i>liczba kart do głosowania wydanych na podstawie otrzymanych przez komisję aktów pełnomocnictwa</i>)	*	*	*	*	0
4	Liczba wyborców, którym wysłano pakiety wyborcze	*	*	*	*	0
5	Liczba otrzymanych kopert zwrotnych	*	*	*	*	0
5a	Liczba kopert zwrotnych, w których nie było oświadczenia o osobistym i tajnym oddaniu głosu	*	*	*	*	0
5b	Liczba kopert zwrotnych, w których oświadczenie nie było podpisane przez wyborcę	*	*	*	*	0
5c	Liczba kopert zwrotnych, w których nie było koperty na kartę do głosowania	*	*	*	*	0
5d	Liczba kopert zwrotnych, w których znajdowała się niezaklejona koperta na kartę do głosowania	*	*	*	*	0
5e	Liczba kopert na kartę do głosowania wrzuconych do urny	*	*	*	*	0

Uwaga! Liczba z pkt. 5 nie może być większa od liczby z pkt. 4.

6	Liczba kart wyjętych z urny	*	*	1	4	3
6a	w tym liczba kart wyjętych z kopert na karty do głosowania	*	*	*	*	0

Uwaga! Liczba z pkt. 6 pomniejszona o liczbę z pkt. 6a powinna być równa liczbie z pkt. 2. Liczba z pkt 6a nie może być większa od liczby z pkt 5e.

7	Liczba kart nieważnych (innych niż urzędowo ustalone lub nieopatrzonych pieczęcią obwodowej komisji wyborczej)	*	*	*	*	0
8	Liczba kart ważnych	*	*	1	4	3
9	Liczba głosów nieważnych (z kart ważnych)	*	*	*	*	4
10	Liczba głosów ważnych oddanych łącznie na wszystkie listy kandydatów (z kart ważnych)	*	*	1	3	9

Uwaga! Suma liczb z pkt. 9 i 10 musi być równa liczbie z pkt. 8.

11. Na poszczególne listy kandydatów i umieszczonego na nich kandydata oddano następujące liczby głosów ważnych:

1	CYSEWSKI Marian Leonard zgłoszony przez Komitet Wyborczy Wyborców Moryńskie Porozumienie Samorządowe, Lista nr 18	*	*	*	6	5
2	KARCZEWSKA Natalia Agata zgłoszona przez Komitet Wyborczy Wyborców Piotra Sobczyńskiego, Lista nr 14	*	*	*	*	3
3	KUPCZYK Katarzyna zgłoszona przez Komitet Wyborczy Wyborców Gminna Inicjatywa Mieszkańców, Lista nr 15	*	*	*	4	3
4	PIĄTKOWSKA-GĄTAREK Anna Katarzyna zgłoszona przez Komitet Wyborczy Wyborców Gmina Moryń Razem, Lista nr 17	*	*	*	2	8

Przy sporządzeniu protokołu obecni byli:

- 1 Strzelczyk Łukasz Andrzej – CZŁONEK
- 2 Kuryłowicz Leokadia – ZASTĘPCA
- 3 Puch Zygmunt – CZŁONEK
- 4 Sas Jadwiga Wioletta – CZŁONEK
- 5 Wiergowska Sylwia Jolanta – CZŁONEK
- 6 Grygorcewicz Elżbieta – PRZEWODNICZĄCY
- 7 Maranda Angelika Ewa – CZŁONEK

Strzelczyk
.....
(podpis)

Kuryłowicz
.....
(podpis)

Puch
.....
(podpis)

Sas
.....
(podpis)

Sylwia Wiergowska
.....
(podpis)

Grygorcewicz
.....
(podpis)

Maranda
.....
(podpis)

WYBORY DO RADY MIEJSKIEJ W MORYNIU					
Okręg wyborczy nr:	*	7	Liczba mandatów:	1	

ZESTAWIENIE WYNIKÓW GŁOSOWANIA W OKRĘGU WYBORCZYM

Zestawienie wyników głosowania w okręgu wyborczym nr 7, utworzonym dla wyboru Rady Miejskiej w Moryniu sporządzone dnia 18 listopada 2014 przez Gminną Komisję Wyborczą w Moryniu.

Komisja stwierdza, że otrzymała protokół głosowania od 1 obwodowej komisji wyborczej, właściwych do przeprowadzenia głosowania w okręgu i na podstawie tego protokołu (tych protokołów) ustaliła następujące wyniki głosowania w okręgu:

1	Liczba wyborców uprawnionych do głosowania (<i>umieszczonych w spisie, z uwzględnieniem dodatkowych formularzy</i>) w chwili zakończenia głosowania	*	*	2	2	9
1a	w tym umieszczonych w części A spisu wyborców (<i>obywatele polscy</i>)	*	*	2	2	9
1b	w tym umieszczonych w części B spisu wyborców (<i>obywatele UE niebędący obywatelami polskimi</i>)	*	*	*	*	0

Uwaga! Suma liczb z pkt. 1a i 1b musi być równa liczbie z pkt. 1

2	Liczba wyborców, którym wydano karty do głosowania (<i>liczba podpisów w spisie oraz adnotacje „odmowa podpisu”</i>)	*	*	1	0	6
2a	w tym w części A spisu wyborców (<i>obywatele polscy</i>)	*	*	1	0	6
2b	w tym w części B spisu wyborców (<i>obywatele UE niebędący obywatelami polskimi</i>)	*	*	*	*	0

Uwaga! Suma liczb z pkt. 2a i 2b musi być równa liczbie z pkt. 2.


3	Liczba wyborców głosujących przez pełnomocnika (<i>liczba kart do głosowania wydanych na podstawie otrzymanych przez komisję aktów pełnomocnictwa</i>)	*	*	*	*	0
4	Liczba wyborców, którym wysłano pakiety wyborcze	*	*	*	*	0
5	Liczba otrzymanych kopert zwrotnych	*	*	*	*	0
5a	Liczba kopert zwrotnych, w których nie było oświadczenia o osobistym i tajnym oddaniu głosu	*	*	*	*	0
5b	Liczba kopert zwrotnych, w których oświadczenie nie było podpisane przez wyborcę	*	*	*	*	0
5c	Liczba kopert zwrotnych, w których nie było koperty na kartę do głosowania	*	*	*	*	0
5d	Liczba kopert zwrotnych, w których znajdowała się niezaklejona koperta na kartę do głosowania	*	*	*	*	0
5e	Liczba kopert na kartę do głosowania wrzuconych do urny	*	*	*	*	0

Uwaga! Liczba z pkt. 5 nie może być większa od liczby z pkt. 4.

6	Liczba kart wyjętych z urny	*	*	1	0	6
6a	w tym liczba kart wyjętych z kopert na karty do głosowania	*	*	*	*	0

Uwaga! Liczba z pkt. 6 pomniejszona o liczbę z pkt. 6a powinna być równa liczbie z pkt. 2. Liczba z pkt 6a nie może być większa od liczby z pkt 5e.

7	Liczba kart nieważnych (<i>innych niż urzędowo ustalone lub nieopatrzonych pieczęcią obwodowej komisji wyborczej</i>)	*	*	*	*	0
8	Liczba kart ważnych	*	*	1	0	6

Sas 46

 Maranda

9	Liczba głosów nieważnych (z kart ważnych)	*	*	*	*	3
10	Liczba głosów ważnych oddanych łącznie na wszystkie listy kandydatów (z kart ważnych)	*	*	1	0	3

Uwaga! Suma liczb z pkt. 9 i 10 musi być równa liczbie z pkt. 8.


11. Na poszczególne listy kandydatów i umieszczonego na nich kandydata oddano następujące liczby głosów ważnych:

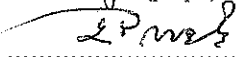
1	FEDOROWICZ Magdalena Anna zgłoszona przez Komitet Wyborczy Wyborców Gminna Inicjatywa Mieszkańców, Lista nr 15	*	*	*	6	7
2	MALINOWSKA Anna zgłoszona przez Komitet Wyborczy Wyborców Gmina Moryń Razem, Lista nr 17	*	*	*	1	5
3	SENDEL Jarosław Tadeusz zgłoszony przez Komitet Wyborczy Wyborców Nasza Lepsza Gmina, Lista nr 16	*	*	*	2	1

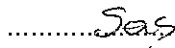
Przy sporządzeniu protokołu obecni byli:

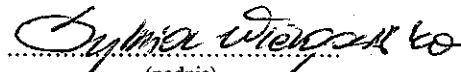
- 1 Strzelczyk Łukasz Andrzej – CZŁONEK
- 2 Kuryłowicz Leokadia – ZASTĘPCA
- 3 Puch Zygmunt – CZŁONEK
- 4 Sas Jadwiga Wioletta – CZŁONEK
- 5 Wiergowska Sylwia Jolanta – CZŁONEK
- 6 Grygorcewicz Elżbieta – PRZEWODNICZĄCY
- 7 Maranda Angelika Ewa – CZŁONEK

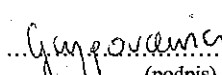

.....
(podpis)



.....
(podpis)


.....
(podpis)


.....
(podpis)


.....
(podpis)


.....
(podpis)


.....
(podpis)

WYBORY DO RADY MIEJSKIEJ W MORYNIU

Okręg wyborczy nr:	*	8	Liczba mandatów:	1
--------------------	---	---	------------------	---

ZESTAWIENIE WYNIKÓW GŁOSOWANIA W OKRĘGU WYBORCZYM

Zestawienie wyników głosowania w okręgu wyborczym nr 8, utworzonym dla wyboru Rady Miejskiej w Moryniu sporządzone dnia 18 listopada 2014 przez Gminną Komisję Wyborczą w Moryniu.

Komisja stwierdza, że otrzymała protokół głosowania od 1 obwodowej komisji wyborczej, właściwych do przeprowadzenia głosowania w okręgu i na podstawie tego protokołu (tych protokołów) ustaliła następujące wyniki głosowania w okręgu:

1	Liczba wyborców uprawnionych do głosowania (umieszczonych w spisie, z uwzględnieniem dodatkowych formularzy) w chwili zakończenia głosowania	*	*	1	7	6
1a	w tym umieszczonych w części A spisu wyborców (obywatele polscy)	*	*	1	7	6

1b	w tym umieszczonych w części B spisu wyborców (<i>obywatele UE niebędący obywatelami polskimi</i>)	*	*	*	*	0
----	--	---	---	---	---	---

Uwaga! Suma liczb z pkt. 1a i 1b musi być równa liczbie z pkt. 1

2	Liczba wyborców, którym wydano karty do głosowania (<i>liczba podpisów w spisie oraz adnotacje „odmowa podpisu”</i>)	*	*	1	0	3
2a	w tym w części A spisu wyborców (<i>obywatele polscy</i>)	*	*	1	0	3
2b	w tym w części B spisu wyborców (<i>obywatele UE niebędący obywatelami polskimi</i>)	*	*	*	*	0

Uwaga! Suma liczb z pkt. 2a i 2b musi być równa liczbie z pkt. 2.

3	Liczba wyborców głosujących przez pełnomocnika (<i>liczba kart do głosowania wydanych na podstawie otrzymanych przez komisję aktów pełnomocnictwa</i>)	*	*	*	*	0
4	Liczba wyborców, którym wysłano pakiety wyborcze	*	*	*	*	0
5	Liczba otrzymanych kopert zwrotnych	*	*	*	*	0
5a	Liczba kopert zwrotnych, w których nie było oświadczenia o osobistym i tajnym oddaniu głosu	*	*	*	*	0
5b	Liczba kopert zwrotnych, w których oświadczenie nie było podpisane przez wyborcę	*	*	*	*	0
5c	Liczba kopert zwrotnych, w których nie było koperty na kartę do głosowania	*	*	*	*	0
5d	Liczba kopert zwrotnych, w których znajdowała się niezaklejona koperta na kartę do głosowania	*	*	*	*	0
5e	Liczba kopert na kartę do głosowania wrzuconych do urny	*	*	*	*	0

Uwaga! Liczba z pkt. 5 nie może być większa od liczby z pkt. 4.

6	Liczba kart wyjętych z urny	*	*	1	0	4
6a	w tym liczba kart wyjętych z kopert na karty do głosowania	*	*	*	*	0

Uwaga! Liczba z pkt. 6 pomniejszona o liczbę z pkt. 6a powinna być równa liczbie z pkt. 2. Liczba z pkt 6a nie może być większa od liczby z pkt 5e.

7	Liczba kart nieważnych (<i>innych niż urzędowo ustalone lub nieopatrzonych pieczęcią obwodowej komisji wyborczej</i>)	*	*	*	*	0
8	Liczba kart ważnych	*	*	1	0	4
9	Liczba głosów nieważnych (<i>z kart ważnych</i>)	*	*	*	*	5
10	Liczba głosów ważnych oddanych łącznie na wszystkie listy kandydatów (<i>z kart ważnych</i>)	*	*	*	9	9

Uwaga! Suma liczb z pkt. 9 i 10 musi być równa liczbie z pkt. 8.


11. Na poszczególne listy kandydatów i umieszczonego na nich kandydata oddano następujące liczby głosów ważnych:


1	HOŁOTA Przemysław zgłoszony przez Komitet Wyborczy Wyborców Piotra Sobczyńskiego, Lista nr 14	*	*	*	2	6
2	LISOWSKI Józef Tadeusz zgłoszony przez Komitet Wyborczy Wyborców Nasza Lepsza Gmina, Lista nr 16	*	*	*	*	0

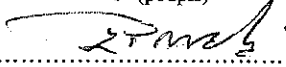
3	ROPIEJKO Józefa zgłoszona przez Komitet Wyborczy Wyborców Gminna Inicjatywa Mieszkańców, Lista nr 15	*	*	*	*	2
4	WIĘCŁAWSKA Katarzyna zgłoszona przez Komitet Wyborczy Wyborców Gmina Moryń Razem, Lista nr 17	*	*	*	3	7
5	WSZOŁEK Józef zgłoszony przez Komitet Wyborczy Wyborców Moryńskie Porozumienie Samorządowe, Lista nr 18	*	*	*	3	4


Przy sporządzeniu protokołu obecni byli:


- 1 Strzelczyk Łukasz Andrzej – CZŁONEK
- 2 Kuryłowicz Leokadia – ZASTĘPCA
- 3 Puch Zygmunt – CZŁONEK
- 4 Sas Jadwiga Wioletta – CZŁONEK
- 5 Wiergowska Sylwia Jolanta – CZŁONEK
- 6 Grygorcewicz Elżbieta – PRZEWODNICZĄCY
- 7 Maranda Angelika Ewa – CZŁONEK

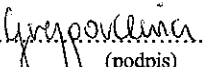

.....
(podpis)



.....
(podpis)


.....
(podpis)


.....
(podpis)


.....
(podpis)


.....
(podpis)


.....
(podpis)

WYBORY DO RADY MIEJSKIEJ W MORYNIU

Okręg wyborczy nr:	*	9	Liczba mandatów:	1
--------------------	---	---	------------------	---

ZESTAWIENIE WYNIKÓW GŁOSOWANIA W OKRĘGU WYBORCZYM

Zestawienie wyników głosowania w okręgu wyborczym nr 9, utworzonym dla wyboru Rady Miejskiej w Moryniu sporządzone dnia 18 listopada 2014 przez Gminną Komisję Wyborczą w Moryniu.

Komisja stwierdza, że otrzymała protokół głosowania od 1 obwodowej komisji wyborczej, właściwych do przeprowadzenia głosowania w okręgu i na podstawie tego protokołu (tych protokołów) ustaliła następujące wyniki głosowania w okręgu:

1	Liczba wyborców uprawnionych do głosowania (<i>umieszczonych w spisie, z uwzględnieniem dodatkowych formularzy</i>) w chwili zakończenia głosowania	*	*	2	0	3
1a	w tym umieszczonych w części A spisu wyborców (<i>obywatele polscy</i>)	*	*	2	0	3
1b	w tym umieszczonych w części B spisu wyborców (<i>obywatele UE niebędący obywatelami polskimi</i>)	*	*	*	*	0

Uwaga! Suma liczb z pkt. 1a i 1b musi być równa liczbie z pkt. 1

2	Liczba wyborców, którym wydano karty do głosowania (<i>liczba podpisów w spisie oraz adnotacje „odmowa podpisu”</i>)	*	*	*	8	6
2a	w tym w części A spisu wyborców (<i>obywatele polscy</i>)	*	*	*	8	6

2b	w tym w części B spisu wyborców (<i>obywatele UE niebędący obywatelami polskimi</i>)	*	*	*	*	0
----	--	---	---	---	---	---

Uwaga! Suma liczb z pkt. 2a i 2b musi być równa liczbie z pkt. 2.

3	Liczba wyborców głosujących przez pełnomocnika (<i>liczba kart do głosowania wydanych na podstawie otrzymanych przez komisję aktów pełnomocnictwa</i>)	*	*	*	*	0
4	Liczba wyborców, którym wysłano pakiety wyborcze	*	*	*	*	0
5	Liczba otrzymanych kopert zwrotnych	*	*	*	*	0
5a	Liczba kopert zwrotnych, w których nie było oświadczenia o osobistym i tajnym oddaniu głosu	*	*	*	*	0
5b	Liczba kopert zwrotnych, w których oświadczenie nie było podpisane przez wyborcę	*	*	*	*	0
5c	Liczba kopert zwrotnych, w których nie było koperty na kartę do głosowania	*	*	*	*	0
5d	Liczba kopert zwrotnych, w których znajdowała się niezaklejona koperta na kartę do głosowania	*	*	*	*	0
5e	Liczba kopert na kartę do głosowania wrzuconych do urny	*	*	*	*	0

Uwaga! Liczba z pkt. 5 nie może być większa od liczby z pkt. 4.

6	Liczba kart wyjętych z urny	*	*	*	8	6
6a	w tym liczba kart wyjętych z kopert na karty do głosowania	*	*	*	*	0

Uwaga! Liczba z pkt. 6 pomniejszona o liczbę z pkt. 6a powinna być równa liczbie z pkt. 2. Liczba z pkt 6a nie może być większa od liczby z pkt 5e.

7	Liczba kart nieważnych (<i>innych niż urzędowo ustalone lub nieopatrzonych pieczęcią obwodowej komisji wyborczej</i>)	*	*	*	*	0
8	Liczba kart ważnych	*	*	*	8	6
9	Liczba głosów nieważnych (<i>z kart ważnych</i>)	*	*	*	*	4
10	Liczba głosów ważnych oddanych łącznie na wszystkie listy kandydatów (<i>z kart ważnych</i>)	*	*	*	8	2

Uwaga! Suma liczb z pkt. 9 i 10 musi być równa liczbie z pkt. 8.

11. Na poszczególne listy kandydatów i umieszczonego na nich kandydata oddano następujące liczby głosów ważnych:

1	DOMARADZKI Jerzy zgłoszony przez Komitet Wyborczy Wyborców Mieszkańców Starego Objezierza, Lista nr 19	*	*	*	7	7
2	KOZINIEC Justyna zgłoszona przez Komitet Wyborczy Wyborców Gmina Moryń Razem, Lista nr 17	*	*	*	*	5

Przy sporządzeniu protokołu obecni byli:

1 Strzelczyk Łukasz Andrzej – CZŁONEK

.....
(podpis)


2 Kuryłowicz Leokadia – ZASTĘPCA

.....
(podpis)

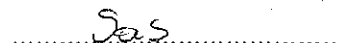
{codebar}

Sas M Manarde


3 Puch Zygmunt – CZŁONEK


.....
(podpis)

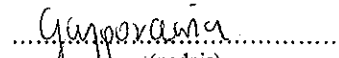
4 Sas Jadwiga Wioletta – CZŁONEK


.....
(podpis)


5 Wiergowska Sylwia Jolanta – CZŁONEK


.....
(podpis)

6 Grygorcewicz Elżbieta – PRZEWODNICZĄCY


.....
(podpis)

7 Maranda Angelika Ewa – CZŁONEK


.....
(podpis)

WYBORY DO RADY MIEJSKIEJ W MORYNIU

Okręg wyborczy nr:	1	0	Liczba mandatów:	1
--------------------	---	---	------------------	---

ZESTAWIENIE WYNIKÓW GŁOSOWANIA W OKRĘGU WYBORCZYM

Zestawienie wyników głosowania w okręgu wyborczym nr 10, utworzonym dla wyboru Rady Miejskiej w Moryniu sporządzone dnia 18 listopada 2014 przez Gminną Komisję Wyborczą w Moryniu.

Komisja stwierdza, że otrzymała protokół głosowania od 1 obwodowej komisji wyborczej, właściwych do przeprowadzenia głosowania w okręgu i na podstawie tego protokołu (tych protokołów) ustaliła następujące wyniki głosowania w okręgu:


1	Liczba wyborców uprawnionych do głosowania (<i>umieszczonych w spisie, z uwzględnieniem dodatkowych formularzy</i>) w chwili zakończenia głosowania	*	*	2	3	2
1a	w tym umieszczonych w części A spisu wyborców (<i>obywatele polscy</i>)	*	*	2	3	2
1b	w tym umieszczonych w części B spisu wyborców (<i>obywatele UE niebędący obywatelami polskimi</i>)	*	*	*	*	0

Uwaga! Suma liczb z pkt. 1a i 1b musi być równa liczbie z pkt. 1

2	Liczba wyborców, którym wydano karty do głosowania (<i>liczba podpisów w spisie oraz adnotacje „odmowa podpisu”</i>)	*	*	*	9	5
2a	w tym w części A spisu wyborców (<i>obywatele polscy</i>)	*	*	*	9	5
2b	w tym w części B spisu wyborców (<i>obywatele UE niebędący obywatelami polskimi</i>)	*	*	*	*	0

Uwaga! Suma liczb z pkt. 2a i 2b musi być równa liczbie z pkt. 2.

3	Liczba wyborców głosujących przez pełnomocnika (<i>liczba kart do głosowania wydanych na podstawie otrzymanych przez komisję aktów pełnomocnictwa</i>)	*	*	*	*	0
4	Liczba wyborców, którym wysłano pakiety wyborcze	*	*	*	*	0
5	Liczba otrzymanych kopert zwrotnych	*	*	*	*	0
5a	Liczba kopert zwrotnych, w których nie było oświadczenia o osobistym i tajnym oddaniu głosu	*	*	*	*	0
5b	Liczba kopert zwrotnych, w których oświadczenie nie było podpisane przez wyborcę	*	*	*	*	0
5c	Liczba kopert zwrotnych, w których nie było koperty na kartę do głosowania	*	*	*	*	0



5d	Liczba kopert zwrotnych, w których znajdowała się niezaklejona koperta na kartę do głosowania	*	*	*	*	0
5e	Liczba kopert na kartę do głosowania wrzuconych do urny	*	*	*	*	0

Uwaga! Liczba z pkt. 5 nie może być większa od liczby z pkt. 4.

6	Liczba kart wyjętych z urny	*	*	*	9	5
6a	w tym liczba kart wyjętych z kopert na karty do głosowania	*	*	*	*	0

Uwaga! Liczba z pkt. 6 pomniejszona o liczbę z pkt. 6a powinna być równa liczbie z pkt. 2. Liczba z pkt 6a nie może być większa od liczby z pkt 5e.

7	Liczba kart nieważnych (<i>innych niż urzędowo ustalone lub nieopatrzonych pieczęcią obwodowej komisji wyborczej</i>)	*	*	*	*	0
8	Liczba kart ważnych	*	*	*	9	5
9	Liczba głosów nieważnych (<i>z kart ważnych</i>)	*	*	*	*	5
10	Liczba głosów ważnych oddanych łącznie na wszystkie listy kandydatów (<i>z kart ważnych</i>)	*	*	*	9	0

Uwaga! Suma liczb z pkt. 9 i 10 **musi** być równa liczbie z pkt. 8.

11. Na poszczególne listy kandydatów i umieszczonego na nich kandydata oddano następujące liczby głosów ważnych:

1	ORŁOWSKI Paweł Patryk zgłoszony przez Komitet Wyborczy Wyborców Gminna Inicjatywa Mieszkańców, Lista nr 15	*	*	*	2	2
2	STANKIEWICZ Lidia Renata zgłoszona przez Komitet Wyborczy Wyborców Nasza Lepsza Gmina, Lista nr 16	*	*	*	*	5
3	DUMICZ Urszula Wiesława zgłoszona przez Komitet Wyborczy Wyborców Gmina Moryń Razem, Lista nr 17	*	*	*	6	3

Przy sporządzeniu protokołu obecni byli:

- 1 Strzelczyk Łukasz Andrzej – CZŁONEK
- 2 Kuryłowicz Leokadia – ZASTĘPCA
- 3 Puch Zygmunt – CZŁONEK
- 4 Sas Jadwiga Wioletta – CZŁONEK
- 5 Wiergowska Sylwia Jolanta – CZŁONEK
- 6 Grygorcewicz Elżbieta – PRZEWODNICZĄCY
- 7 Maranda Angelika Ewa – CZŁONEK

[Podpis]
.....
(podpis)

[Podpis]
.....
(podpis)

[Podpis]
.....
(podpis)

[Podpis]
.....
(podpis)

[Podpis]
.....
(podpis)

[Podpis]
.....
(podpis)

[Podpis]
.....
(podpis)

WYBORY DO RADY MIEJSKIEJ W MORYNIU

Okręg wyborczy nr:	1	1	Liczba mandatów:	1
--------------------	---	---	------------------	---

ZESTAWIENIE WYNIKÓW GŁOSOWANIA W OKRĘGU WYBORCZYM

Zestawienie wyników głosowania w okręgu wyborczym nr 11, utworzonym dla wyboru Rady Miejskiej w Moryniu sporządzone dnia 18 listopada 2014 przez Gminną Komisję Wyborczą w Moryniu.

Komisja stwierdza, że otrzymała protokół głosowania od 1 obwodowej komisji wyborczej, właściwych do przeprowadzenia głosowania w okręgu i na podstawie tego protokołu (tych protokołów) ustaliła następujące wyniki głosowania w okręgu:

1	Liczba wyborców uprawnionych do głosowania (<i>umieszczonych w spisie, z uwzględnieniem dodatkowych formularzy</i>) w chwili zakończenia głosowania	*	*	2	0	4
1a	w tym umieszczonych w części A spisu wyborców (<i>obywatele polscy</i>)	*	*	2	0	4
1b	w tym umieszczonych w części B spisu wyborców (<i>obywatele UE niebędący obywatelami polskimi</i>)	*	*	*	*	0

Uwaga! Suma liczb z pkt. 1a i 1b musi być równa liczbie z pkt. 1

2	Liczba wyborców, którym wydano karty do głosowania (<i>liczba podpisów w spisie oraz adnotacje „odmowa podpisu”</i>)	*	*	*	9	6
2a	w tym w części A spisu wyborców (<i>obywatele polscy</i>)	*	*	*	9	6
2b	w tym w części B spisu wyborców (<i>obywatele UE niebędący obywatelami polskimi</i>)	*	*	*	*	0


Uwaga! Suma liczb z pkt. 2a i 2b musi być równa liczbie z pkt. 2.

3	Liczba wyborców głosujących przez pełnomocnika (<i>liczba kart do głosowania wydanych na podstawie otrzymanych przez komisję aktów pełnomocnictwa</i>)	*	*	*	*	0
4	Liczba wyborców, którym wysłano pakiety wyborcze	*	*	*	*	0
5	Liczba otrzymanych kopert zwrotnych	*	*	*	*	0
5a	Liczba kopert zwrotnych, w których nie było oświadczenia o osobistym i tajnym oddaniu głosu	*	*	*	*	0
5b	Liczba kopert zwrotnych, w których oświadczenie nie było podpisane przez wyborcę	*	*	*	*	0
5c	Liczba kopert zwrotnych, w których nie było koperty na kartę do głosowania	*	*	*	*	0
5d	Liczba kopert zwrotnych, w których znajdowała się niezaklejona koperta na kartę do głosowania	*	*	*	*	0
5e	Liczba kopert na kartę do głosowania wrzuconych do urny	*	*	*	*	0

Uwaga! Liczba z pkt. 5 nie może być większa od liczby z pkt. 4.

6	Liczba kart wyjętych z urny	*	*	*	9	6
6a	w tym liczba kart wyjętych z kopert na karty do głosowania	*	*	*	*	0

Uwaga! Liczba z pkt. 6 pomniejszona o liczbę z pkt. 6a powinna być równa liczbie z pkt. 2. Liczba z pkt 6a nie może być większa od liczby z pkt 5e.

509

 Mawande

7	Liczba kart nieważnych (innych niż urzędowo ustalone lub nieopatrzonych pieczęcią obwodowej komisji wyborczej)	*	*	*	*	0
8	Liczba kart ważnych	*	*	*	9	6
9	Liczba głosów nieważnych (z kart ważnych)	*	*	*	*	1
10	Liczba głosów ważnych oddanych łącznie na wszystkie listy kandydatów (z kart ważnych)	*	*	*	9	5


Uwaga! Suma liczb z pkt. 9 i 10 musi być równa liczbie z pkt. 8.

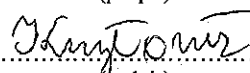
11. Na poszczególne listy kandydatów i umieszczonego na nich kandydata oddano następujące liczby głosów ważnych:

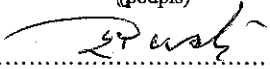
1	DUDEK-ŚMIŚNIEWICZ Karolina Katarzyna zgłoszona przez Komitet Wyborczy Wyborców Moryńskie Porozumienie Samorządowe, Lista nr 12	*	*	*	4	0
2	FERDYNUS Halina Lucja zgłoszona przez Komitet Wyborczy Wyborców Gmina Moryń Razem, Lista nr 17	*	*	*	*	4
3	MUCHA Mateusz zgłoszony przez Komitet Wyborczy Wyborców Piotra Sobczyńskiego, Lista nr 14	*	*	*	2	2
4	TUROWSKI Andrzej Józef zgłoszony przez Komitet Wyborczy Wyborców Gminna Inicjatywa Mieszkańców, Lista nr 15	*	*	*	2	9


Przy sporządzeniu protokołu obecni byli:


- 1 Strzelczyk Łukasz Andrzej – CZŁONEK
- 2 Kuryłowicz Leokadia – ZASTĘPCA
- 3 Puch Zygmunt – CZŁONEK
- 4 Sas Jadwiga Wioletta – CZŁONEK
- 5 Wiergowska Sylwia Jolanta – CZŁONEK
- 6 Grygorcewicz Elżbieta – PRZEWODNICZĄCY
- 7 Maranda Angelika Ewa – CZŁONEK

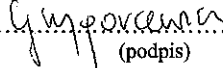

.....
(podpis)



.....
(podpis)


.....
(podpis)


.....
(podpis)


.....
(podpis)


.....
(podpis)


.....
(podpis)

WYBORY DO RADY MIEJSKIEJ W MORYNIU				
Okręg wyborczy nr:	1	2	Liczba mandatów:	1

ZESTAWIENIE WYNIKÓW GŁOSOWANIA W OKRĘGU WYBORCZYM

Zestawienie wyników głosowania w okręgu wyborczym nr 12, utworzonym dla wyboru Rady Miejskiej w Moryniu sporządzone dnia 18 listopada 2014 przez Gminną Komisję Wyborczą w Moryniu.

Komisja stwierdza, że otrzymała protokół głosowania od 1 obwodowej komisji wyborczej, właściwych do przeprowadzenia głosowania w okręgu i na podstawie tego protokołu (tych protokołów) ustaliła następujące wyniki głosowania w okręgu:

1	Liczba wyborców uprawnionych do głosowania (<i>umieszczonych w spisie, z uwzględnieniem dodatkowych formularzy</i>) w chwili zakończenia głosowania	*	*	2	0	0
1a	w tym umieszczonych w części A spisu wyborców (<i>obywatele polscy</i>)	*	*	2	0	0
1b	w tym umieszczonych w części B spisu wyborców (<i>obywatele UE niebędący obywatelami polskimi</i>)	*	*	*	*	0

Uwaga! Suma liczb z pkt. 1a i 1b musi być równa liczbie z pkt. 1

2	Liczba wyborców, którym wydano karty do głosowania (<i>liczba podpisów w spisie oraz adnotacje „odmowa podpisu”</i>)	*	*	*	9	9
2a	w tym w części A spisu wyborców (<i>obywatele polscy</i>)	*	*	*	9	9
2b	w tym w części B spisu wyborców (<i>obywatele UE niebędący obywatelami polskimi</i>)	*	*	*	*	0

Uwaga! Suma liczb z pkt. 2a i 2b musi być równa liczbie z pkt. 2.


3	Liczba wyborców głosujących przez pełnomocnika (<i>liczba kart do głosowania wydanych na podstawie otrzymanych przez komisję aktów pełnomocnictwa</i>)	*	*	*	*	0
4	Liczba wyborców, którym wysłano pakiety wyborcze	*	*	*	*	0
5	Liczba otrzymanych kopert zwrotnych	*	*	*	*	0
5a	Liczba kopert zwrotnych, w których nie było oświadczenia o osobistym i tajnym oddaniu głosu	*	*	*	*	0
5b	Liczba kopert zwrotnych, w których oświadczenie nie było podpisane przez wyborcę	*	*	*	*	0
5c	Liczba kopert zwrotnych, w których nie było koperty na kartę do głosowania	*	*	*	*	0
5d	Liczba kopert zwrotnych, w których znajdowała się niezaklejona koperta na kartę do głosowania	*	*	*	*	0
5e	Liczba kopert na kartę do głosowania wrzuconych do urny	*	*	*	*	0

Uwaga! Liczba z pkt. 5 nie może być większa od liczby z pkt. 4.

6	Liczba kart wyjętych z urny	*	*	*	9	9
6a	w tym liczba kart wyjętych z kopert na karty do głosowania	*	*	*	*	0

Uwaga! Liczba z pkt. 6 pomniejszona o liczbę z pkt. 6a powinna być równa liczbie z pkt. 2. Liczba z pkt 6a nie może być większa od liczby z pkt 5e.

7	Liczba kart nieważnych (<i>innych niż urzędowo ustalone lub nieopatrzonych pieczęcią obwodowej komisji wyborczej</i>)	*	*	*	*	0
8	Liczba kart ważnych	*	*	*	9	9

304

 Marando

9	Liczba głosów nieważnych (z kart ważnych)	*	*	*	*	3
10	Liczba głosów ważnych oddanych łącznie na wszystkie listy kandydatów (z kart ważnych)	*	*	*	9	6

Uwaga! Suma liczb z pkt. 9 i 10 musi być równa liczbie z pkt. 8.

11. Na poszczególne listy kandydatów i umieszczonego na nich kandydata oddano następujące liczby głosów ważnych:

1	OGÓREK Eugeniusz Adam zgłoszony przez Komitet Wyborczy Wyborców Gminna Inicjatywa Mieszkańców, Lista nr 15	*	*	*	2	1
2	SOBCZYŃSKI Piotr zgłoszony przez Komitet Wyborczy Wyborców Piotra Sobczyńskiego, Lista nr 14	*	*	*	4	2
3	WOJTCZAK Kazimierz zgłoszony przez Komitet Wyborczy Wyborców Gmina Moryń Razem, Lista nr 17	*	*	*	1	8
4	WSZOLEK Andrzej Jan zgłoszony przez Komitet Wyborczy Wyborców Moryńskie Porozumienie Samorządowe, Lista nr 18	*	*	*	1	5

Przy sporządzeniu protokołu obecni byli:

- 1 Strzelczyk Łukasz Andrzej – CZŁONEK
- 2 Kuryłowicz Leokadia – ZASTĘPCA
- 3 Puch Zygmunt – CZŁONEK
- 4 Sas Jadwiga Wioletta – CZŁONEK
- 5 Wiergowska Sylwia Jolanta – CZŁONEK
- 6 Grygorcewicz Elżbieta – PRZEWODNICZĄCY
- 7 Maranda Angelika Ewa – CZŁONEK

[Podpisy]
.....
(podpis)

[Podpisy]
.....
(podpis)

[Podpisy]
.....
(podpis)

[Podpisy]
.....
(podpis)

[Podpisy]
.....
(podpis)

[Podpisy]
.....
(podpis)

[Podpisy]
.....
(podpis)

WYBORY DO RADY MIEJSKIEJ W MORYNIU

Okręg wyborczy nr:	1	3	Liczba mandatów:	1
--------------------	---	---	------------------	---

ZESTAWIENIE WYNIKÓW GŁOSOWANIA W OKRĘGU WYBORCZYM

Zestawienie wyników głosowania w okręgu wyborczym nr 13, utworzonym dla wyboru Rady Miejskiej w Moryniu sporządzone dnia 18 listopada 2014 przez Gminną Komisję Wyborczą w Moryniu.

Komisja stwierdza, że otrzymała protokół głosowania od 1 obwodowej komisji wyborczej, właściwych do przeprowadzenia głosowania w okręgu i na podstawie tego protokołu (tych protokołów) ustaliła następujące wyniki głosowania w okręgu:

1	Liczba wyborców uprawnionych do głosowania (umieszczonych w spisie, z uwzględnieniem dodatkowych formularzy) w chwili zakończenia głosowania	*	*	2	3	9
---	--	---	---	---	---	---

1a	w tym umieszczonych w części A spisu wyborców (<i>obywatele polscy</i>)	*	*	2	3	9
1b	w tym umieszczonych w części B spisu wyborców (<i>obywatele UE niebędący obywatelami polskimi</i>)	*	*	*	*	0

Uwaga! Suma liczb z pkt. 1a i 1b musi być równa liczbie z pkt. 1

2	Liczba wyborców, którym wydano karty do głosowania (<i>liczba podpisów w spisie oraz adnotacje „odmowa podpisu”</i>)	*	*	*	8	7
2a	w tym w części A spisu wyborców (<i>obywatele polscy</i>)	*	*	*	8	7
2b	w tym w części B spisu wyborców (<i>obywatele UE niebędący obywatelami polskimi</i>)	*	*	*	*	0

Uwaga! Suma liczb z pkt. 2a i 2b musi być równa liczbie z pkt. 2.

3	Liczba wyborców głosujących przez pełnomocnika (<i>liczba kart do głosowania wydanych na podstawie otrzymanych przez komisję aktów pełnomocnictwa</i>)	*	*	*	*	0
4	Liczba wyborców, którym wysłano pakiety wyborcze	*	*	*	*	0
5	Liczba otrzymanych kopert zwrotnych	*	*	*	*	0
5a	Liczba kopert zwrotnych, w których nie było oświadczenia o osobistym i tajnym oddaniu głosu	*	*	*	*	0
5b	Liczba kopert zwrotnych, w których oświadczenie nie było podpisane przez wyborcę	*	*	*	*	0
5c	Liczba kopert zwrotnych, w których nie było koperty na kartę do głosowania	*	*	*	*	0
5d	Liczba kopert zwrotnych, w których znajdowała się niezaklejona koperta na kartę do głosowania	*	*	*	*	0
5e	Liczba kopert na kartę do głosowania wrzuconych do urny	*	*	*	*	0

Uwaga! Liczba z pkt. 5 nie może być większa od liczby z pkt. 4.

6	Liczba kart wyjętych z urny	*	*	*	8	7
6a	w tym liczba kart wyjętych z kopert na karty do głosowania	*	*	*	*	0

Uwaga! Liczba z pkt. 6 pomniejszona o liczbę z pkt. 6a powinna być równa liczbie z pkt. 2. Liczba z pkt 6a nie może być większa od liczby z pkt 5e.

7	Liczba kart nieważnych (<i>innych niż urzędowo ustalone lub nieopatrzonych pieczęcią obwodowej komisji wyborczej</i>)	*	*	*	*	0
8	Liczba kart ważnych	*	*	*	8	7
9	Liczba głosów nieważnych (<i>z kart ważnych</i>)	*	*	*	*	4
10	Liczba głosów ważnych oddanych łącznie na wszystkie listy kandydatów (<i>z kart ważnych</i>)	*	*	*	8	3

Uwaga! Suma liczb z pkt. 9 i 10 musi być równa liczbie z pkt. 8.

11. Na poszczególne listy kandydatów i umieszczonego na nich kandydata oddano następujące liczby głosów ważnych:

1	BAKALARZ Edyta Ewelina zgłoszona przez Komitet Wyborczy Wyborców Moryńskie Porozumienie Samorządowe, Lista nr 18	*	*	*	3	0
---	--	---	---	---	---	---

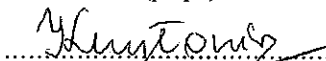
Sas 44
di
Manande


2	PAWLICKA Karolina Urszula zgłoszona przez Komitet Wyborczy Wyborców Gmina Moryń Razem, Lista nr 17	*	*	*	1	1
3	ZAWADZKA Renata Stefania zgłoszona przez Komitet Wyborczy Wyborców Piotra Sobczyńskiego, Lista nr 14	*	*	*	4	2

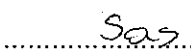
Przy sporządzeniu protokołu obecni byli:

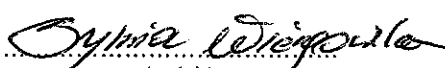
- 1 Strzelczyk Łukasz Andrzej – CZŁONEK
- 2 Kuryłowicz Leokadia – ZASTĘPCA
- 3 Puch Zygmunt – CZŁONEK
- 4 Sas Jadwiga Wioletta – CZŁONEK
- 5 Wiergowska Sylwia Jolanta – CZŁONEK
- 6 Grygorcewicz Elżbieta – PRZEWODNICZĄCY
- 7 Maranda Angelika Ewa – CZŁONEK

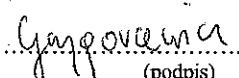

.....
(podpis)



.....
(podpis)


.....
(podpis)


.....
(podpis)


.....
(podpis)


.....
(podpis)


.....
(podpis)

WYBORY DO RADY MIEJSKIEJ W MORYNIU				
Okręg wyborczy nr:	1	4	Liczba mandatów:	1

ZESTAWIENIE WYNIKÓW GŁOSOWANIA W OKRĘGU WYBORCZYM

Zestawienie wyników głosowania w okręgu wyborczym nr 14, utworzonym dla wyboru Rady Miejskiej w Moryniu sporządzone dnia 18 listopada 2014 przez Gminną Komisję Wyborczą w Moryniu.

Komisja stwierdza, że otrzymała protokół głosowania od 1 obwodowej komisji wyborczej, właściwych do przeprowadzenia głosowania w okręgu i na podstawie tego protokołu (tych protokołów) ustaliła następujące wyniki głosowania w okręgu:

1	Liczba wyborców uprawnionych do głosowania (<i>umieszczonych w spisie, z uwzględnieniem dodatkowych formularzy</i>) w chwili zakończenia głosowania	*	*	2	2	9
1a	w tym umieszczonych w części A spisu wyborców (<i>obywatele polscy</i>)	*	*	2	2	9
1b	w tym umieszczonych w części B spisu wyborców (<i>obywatele UE niebędący obywatelami polskimi</i>)	*	*	*	*	0

Uwaga! Suma liczb z pkt. 1a i 1b musi być równa liczbie z pkt. 1

2	Liczba wyborców, którym wydano karty do głosowania (<i>liczba podpisów w spisie oraz adnotacje „odmowa podpisu”</i>)	*	*	*	8	3
2a	w tym w części A spisu wyborców (<i>obywatele polscy</i>)	*	*	*	8	3
2b	w tym w części B spisu wyborców (<i>obywatele UE niebędący obywatelami polskimi</i>)	*	*	*	*	0

Uwaga! Suma liczb z pkt. 2a i 2b musi być równa liczbie z pkt. 2.

3	Liczba wyborców głosujących przez pełnomocnika (<i>liczba kart do głosowania wydanych na podstawie otrzymanych przez komisję aktów pełnomocnictwa</i>)	*	*	*	*	0
4	Liczba wyborców, którym wysłano pakiety wyborcze	*	*	*	*	0
5	Liczba otrzymanych kopert zwrotnych	*	*	*	*	0
5a	Liczba kopert zwrotnych, w których nie było oświadczenia o osobistym i tajnym oddaniu głosu	*	*	*	*	0
5b	Liczba kopert zwrotnych, w których oświadczenie nie było podpisane przez wyborcę	*	*	*	*	0
5c	Liczba kopert zwrotnych, w których nie było koperty na kartę do głosowania	*	*	*	*	0
5d	Liczba kopert zwrotnych, w których znajdowała się niezaklejona koperta na kartę do głosowania	*	*	*	*	0
5e	Liczba kopert na kartę do głosowania wrzuconych do urny	*	*	*	*	0

Uwaga! Liczba z pkt. 5 nie może być większa od liczby z pkt. 4.

6	Liczba kart wyjętych z urny	*	*	*	8	3
6a	w tym liczba kart wyjętych z kopert na karty do głosowania	*	*	*	*	0

Uwaga! Liczba z pkt. 6 pomniejszona o liczbę z pkt. 6a powinna być równa liczbie z pkt. 2. Liczba z pkt 6a nie może być większa od liczby z pkt 5e.

7	Liczba kart nieważnych (<i>innych niż urzędowo ustalone lub nieopatrzonych pieczęcią obwodowej komisji wyborczej</i>)	*	*	*	*	0
8	Liczba kart ważnych	*	*	*	8	3
9	Liczba głosów nieważnych (<i>z kart ważnych</i>)	*	*	*	*	5
10	Liczba głosów ważnych oddanych łącznie na wszystkie listy kandydatów (<i>z kart ważnych</i>)	*	*	*	7	8

Uwaga! Suma liczb z pkt. 9 i 10 musi być równa liczbie z pkt. 8.

11. Na poszczególne listy kandydatów i umieszczonego na nich kandydata oddano następujące liczby głosów ważnych:

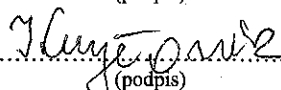
1	BYLEWSKI Mariusz zgłoszony przez Komitet Wyborczy Wyborców Gminna Inicjatywa Mieszkańców, Lista nr 15	*	*	*	2	8
2	KOŚCIELNY Maciej Jakub zgłoszony przez Komitet Wyborczy Wyborców Gmina Moryń Razem, Lista nr 17	*	*	*	2	5
3	KOTYŃSKA Danuta zgłoszona przez Komitet Wyborczy Wyborców Moryńskie Porozumienie Samorządowe, Lista nr 18	*	*	*	1	4
4	WALUSZ Danuta Barbara zgłoszona przez Komitet Wyborczy Wyborców Piotra Sobczyńskiego, Lista nr 14	*	*	*	1	1

Przy sporządzeniu protokołu obecni byli:

1 Strzelczyk Łukasz Andrzej – CZŁONEK



.....
(podpis)

2 Kuryłowicz Leokadia – ZASTĘPCA

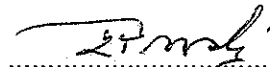

.....
(podpis)

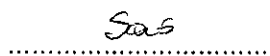
§{codebar}

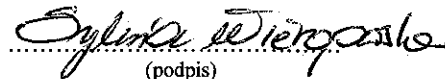
509

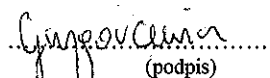

Maranda
of J.E.

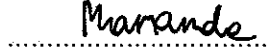
- 3 Puch Zygmunt – CZŁONEK
- 4 Sas Jadwiga Wioletta – CZŁONEK
- 5 Wiergowska Sylwia Jolanta – CZŁONEK
- 6 Grygorcewicz Elżbieta – PRZEWODNICZĄCY
- 7 Maranda Angelika Ewa – CZŁONEK


.....
(podpis)


.....
(podpis)


.....
(podpis)


.....
(podpis)


.....
(podpis)

WYBORY DO RADY MIEJSKIEJ W MORYNIU				
Okręg wyborczy nr:	1	5	Liczba mandatów:	1

ZESTAWIENIE WYNIKÓW GŁOSOWANIA W OKRĘGU WYBORCZYM

Zestawienie wyników głosowania w okręgu wyborczym nr 15, utworzonym dla wyboru Rady Miejskiej w Moryniu sporządzone dnia 18 listopada 2014 przez Gminną Komisję Wyborczą w Moryniu.

Komisja stwierdza, że otrzymała protokół głosowania od 1 obwodowej komisji wyborczej, właściwych do przeprowadzenia głosowania w okręgu i na podstawie tego protokołu (tych protokołów) ustaliła następujące wyniki głosowania w okręgu:


1	Liczba wyborców uprawnionych do głosowania (<i>umieszczonych w spisie, z uwzględnieniem dodatkowych formularzy</i>) w chwili zakończenia głosowania	*	*	2	0	8
1a	w tym umieszczonych w części A spisu wyborców (<i>obywatele polscy</i>)	*	*	2	0	8
1b	w tym umieszczonych w części B spisu wyborców (<i>obywatele UE niebędący obywatelami polskimi</i>)	*	*	*	*	0

Uwaga! Suma liczb z pkt. 1a i 1b musi być równa liczbie z pkt. 1

2	Liczba wyborców, którym wydano karty do głosowania (<i>liczba podpisów w spisie oraz adnotacje „odmowa podpisu”</i>)	*	*	*	9	4
2a	w tym w części A spisu wyborców (<i>obywatele polscy</i>)	*	*	*	9	4
2b	w tym w części B spisu wyborców (<i>obywatele UE niebędący obywatelami polskimi</i>)	*	*	*	*	0

Uwaga! Suma liczb z pkt. 2a i 2b musi być równa liczbie z pkt. 2.

3	Liczba wyborców głosujących przez pełnomocnika (<i>liczba kart do głosowania wydanych na podstawie otrzymanych przez komisję aktów pełnomocnictwa</i>)	*	*	*	*	0
4	Liczba wyborców, którym wysłano pakiety wyborcze	*	*	*	*	0
5	Liczba otrzymanych kopert zwrotnych	*	*	*	*	0
5a	Liczba kopert zwrotnych, w których nie było oświadczenia o osobistym i tajnym oddaniu głosu	*	*	*	*	0
5b	Liczba kopert zwrotnych, w których oświadczenie nie było podpisane przez wyborcę	*	*	*	*	0
5c	Liczba kopert zwrotnych, w których nie było koperty na kartę do głosowania	*	*	*	*	0



5d	Liczba kopert zwrotnych, w których znajdowała się niezaklejona koperta na kartę do głosowania	*	*	*	*	0
5e	Liczba kopert na kartę do głosowania wrzuconych do urny	*	*	*	*	0

Uwaga! Liczba z pkt. 5 nie może być większa od liczby z pkt. 4.

6	Liczba kart wyjętych z urny	*	*	*	9	3
6a	w tym liczba kart wyjętych z kopert na karty do głosowania	*	*	*	*	0

Uwaga! Liczba z pkt. 6 pomniejszona o liczbę z pkt. 6a powinna być równa liczbie z pkt. 2. Liczba z pkt 6a nie może być większa od liczby z pkt 5e.

7	Liczba kart nieważnych (<i>innych niż urzędowo ustalone lub nieopatrzonych pieczęcią obwodowej komisji wyborczej</i>)	*	*	*	*	0
8	Liczba kart ważnych	*	*	*	9	3
9	Liczba głosów nieważnych (<i>z kart ważnych</i>)	*	*	*	*	2
10	Liczba głosów ważnych oddanych łącznie na wszystkie listy kandydatów (<i>z kart ważnych</i>)	*	*	*	9	1

Uwaga! Suma liczb z pkt. 9 i 10 musi być równa liczbie z pkt. 8.

11. Na poszczególne listy kandydatów i umieszczonego na nich kandydata oddano następujące liczby głosów ważnych:

1	DĄBROWICZ Paweł zgłoszony przez Komitet Wyborczy Wyborców Gmina Moryń Razem, Lista nr 17	*	*	*	3	1
2	DYBIZBAŃSKI Artur Ryszard zgłoszony przez Komitet Wyborczy Wyborców Gminna Inicjatywa Mieszkańców, Lista nr 15	*	*	*	4	2
3	TRZOP Agnieszka zgłoszona przez Komitet Wyborczy Wyborców Moryńskie Porozumienie Samorządowe, Lista nr 18	*	*	*	1	8

Przy sporządzeniu protokołu obecni byli:

- 1 Strzelczyk Łukasz Andrzej – CZŁONEK
- 2 Kuryłowicz Leokadia – ZASTĘPCA
- 3 Puch Zygmunt – CZŁONEK
- 4 Sas Jadwiga Wioletta – CZŁONEK
- 5 Wiergowska Sylwia Jolanta – CZŁONEK
- 6 Grygorcewicz Elżbieta – PRZEWODNICZĄCY
- 7 Maranda Angelika Ewa – CZŁONEK

Ł. Strzelczyk
.....
(podpis)

L. Kuryłowicz
.....
(podpis)

Z. Puch
.....
(podpis)

S. Sas
.....
(podpis)

Sylwia Wiergowska
.....
(podpis)

E. Grygorcewicz
.....
(podpis)

A. Maranda
.....
(podpis)

\$(codebar)

SOS
AS
d
Maranda
ZIE