

GMINA MORYŃ



SPRAWOZDANIE Z WYKONANIA BUDŻETU GMINY MORYŃ

za 2022 r.

SPRAWOZDANIE

z wykonania budżetu Gminy Moryń za 2022 rok

Budżet Gminy Moryń na 2022 rok uchwalony został w dniu 27 grudnia 2021 r. Uchwałą Rady Miejskiej w Moryniu Nr XXIII/191/2021. W pierwotnej wersji uchwały budżetowej na rok 2022, planowane wielkości przedstawiały się następująco:

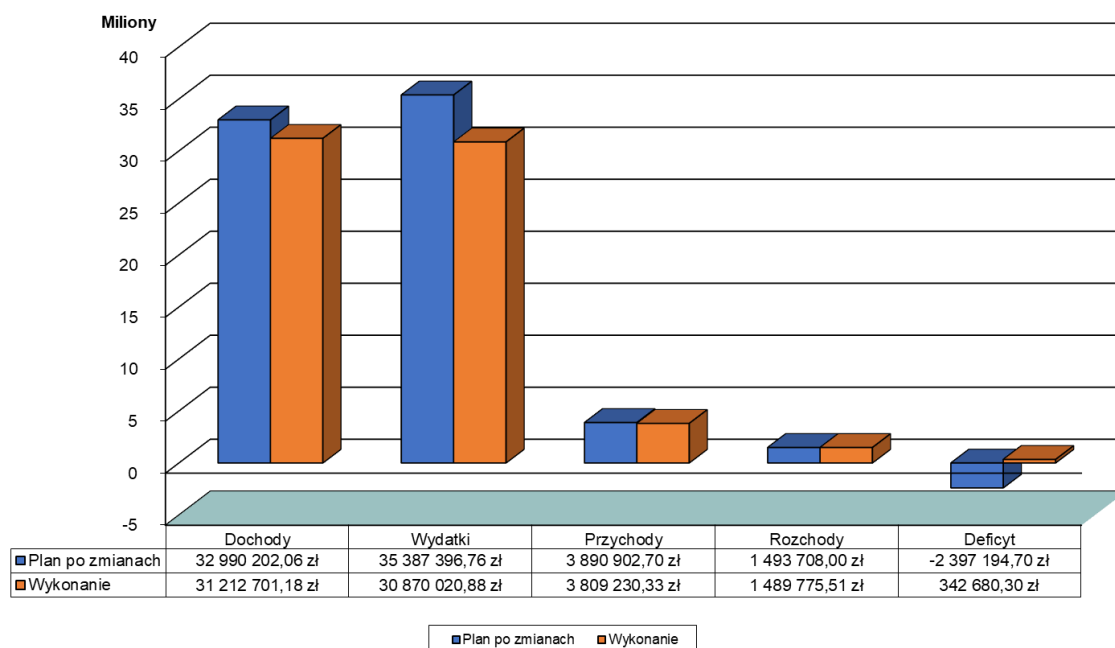
- dochody:	23.706.157,00 zł,
- wydatki:	25.726.344,56 zł,
- przychody:	3.513.895,56 zł,
- rozchody:	1.493.708,00 zł,
- planowy deficyt:	2.020.187,56 zł.

W trakcie roku plany budżetowe ulegały zmianom poprzez wprowadzanie do budżetu środków przekazywanych przez Wojewodę na zadania własne i zlecone oraz podejmowane uchwały przez Radę Miejską w Moryniu.

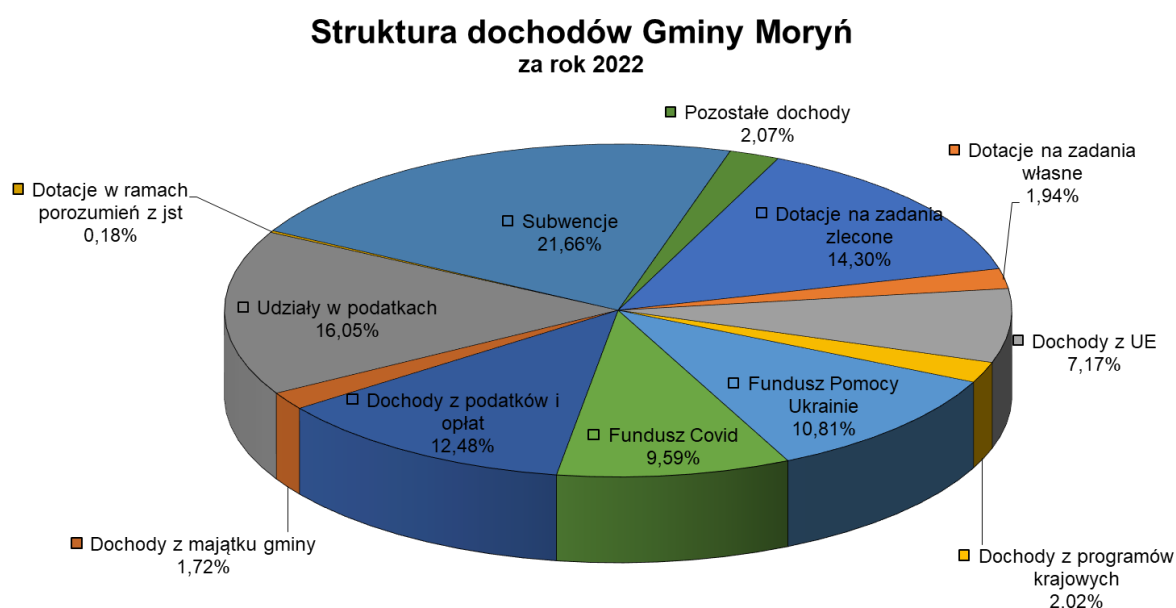
Na dzień 31.12.2022 r. budżet Gminy Moryń wynosi:

Wyszczególnienie	Plan po zmianach	Wykonanie	%
Dochody	32 990 202,06 zł	31 212 701,18 zł	94,61%
Wydatki	35 387 396,76 zł	30 870 020,88 zł	87,23%
Przychody	3 890 902,70 zł	3 809 230,33 zł	97,90%
Rozchody	1 493 708,00 zł	1 489 775,51 zł	99,74%
Deficyt(-)/Nadwyżka(+)	-2 397 194,70 zł	342 680,30 zł	-14,30%

Realizacja budżetu Gminy Moryń za rok 2022

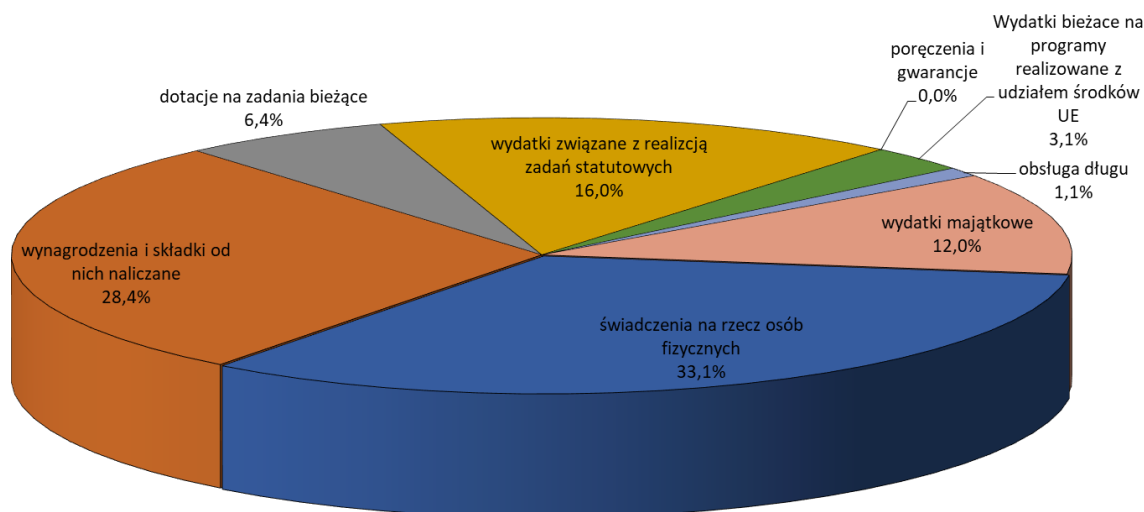


Biorąc pod uwagę ogólne wykonanie dochodów (94,61 % planu rocznego), ich realizacja przebiegała prawidłowo. Dochody bieżące wykonano w kwocie 29.067.712,59 zł, co stanowi 107,01 % planu (27.162.919,18 zł). Wydatki ogółem zrealizowane zostały w 87,23 %, w tym wydatki bieżące wykonano w kwocie 27.160.603,61 zł (przy planie 29.036.645,95 zł), co stanowi 93,54%, zaś wydatki majątkowe wykonano w kwocie 3.709.417,27 zł (przy planie 6.350.750,81 zł), co stanowi 58,41 %.



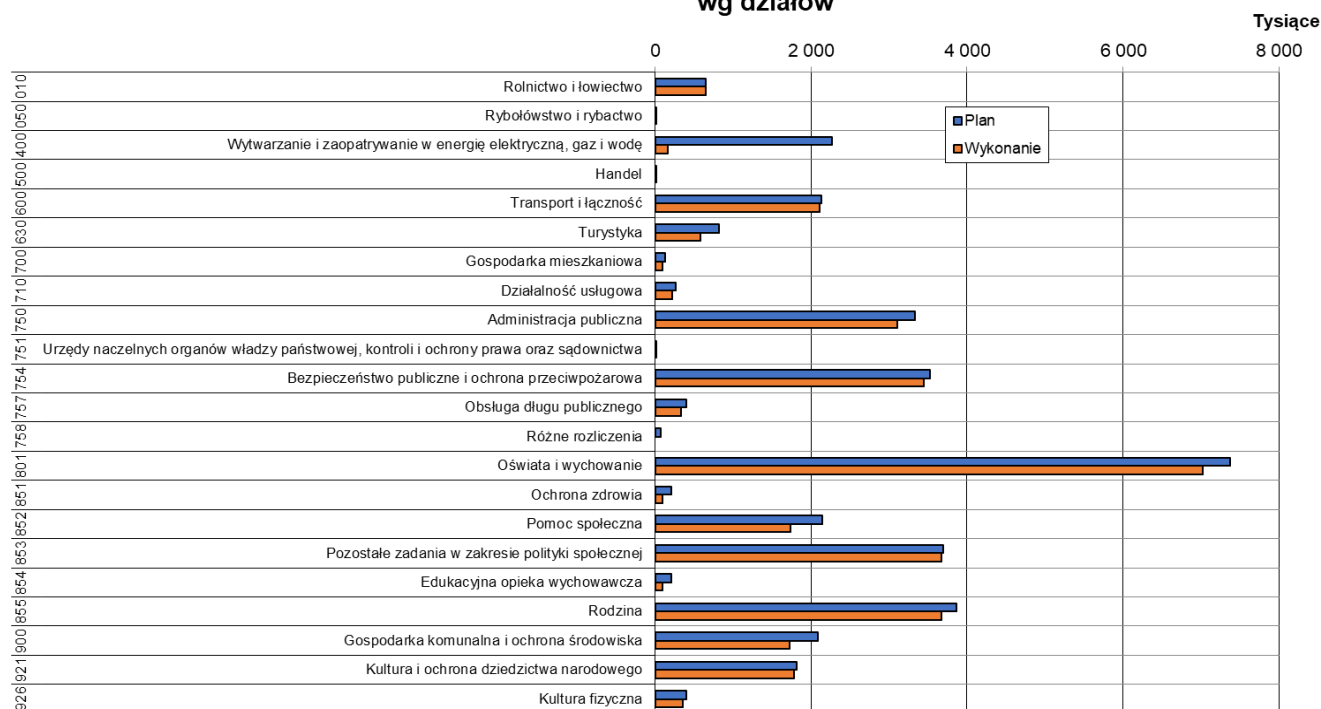
Jak wynika z powyższego, znaczna część środków budżetowych w 2022 roku była angażowana głównie na wydatki bieżące. Pomimo tego planowane i realizowane były zadania inwestycyjne – zarówno z udziałem środków unijnych, środków zewnętrznych oraz własnych. Przygotowywane były także dokumentacje z myślą o realizacji zamierzeń inwestycyjnych z udziałem środków unijnych i zewnętrznych. W roku 2022 były uruchamiane kolejne nabory wniosków o dofinansowanie ze środków unijnych jak też krajowych (np. Polski Ład). W roku 2022 Gmina Moryń wdrożyła i zrealizowała kilka dużych projektów inwestycyjnych z udziałem środków unijnych oraz innych zewnętrznych.

Struktura wydatków Gminy Moryń za rok 2022 wg grup klasyfikacji budżetowej



Dzięki dużemu zaangażowaniu zrealizowano znaczną większość zamierzeń inwestycyjnych, tj. na poziomie ponad 58 % ustalonego planu. Wykonanie wydatków majątkowych uzależnione było od możliwości finansowych (płynności – tj. posiadanych środków własnych), technicznych, czasu realizacji, oraz od rozstrzygnięć postępowań o udzielenie zamówień publicznych.

Wydatki Gminy Moryń w roku 2022 wg działów



Najpoważniejszymi trudnościami związanymi z realizacją zamierzeń inwestycyjnych były oferty cenowe przewyższające wartość jaką Gmina zamierzała przeznaczyć na realizację zamówienia, terminowość oraz sprawność wykonawców. W roku 2020 rozpoczęła się pandemia wirusa SARS-CoV-2, która wymusiła zmiany na wielu obszarach działania gminy, tj. przyczyniła się do nieznacznego spadku dochodów gminy, oraz wpłynęła na konieczność zaangażowania środków związanych z zapobieganiem rozprzestrzeniania się wirusa. Ze środków Rządowego Funduszu Inwestycji Lokalnych Gmina Moryń uzupełniała wkłady własne lub też przeznaczała bezpośrednio środki na realizację niezbędnych zamierzeń inwestycyjnych, których realizacja ma na celu niwelowanie ujemnych skutków gospodarczych pandemii.

W roku 2022 wybuchła wojna na Ukrainie, której to skutki społeczne i gospodarcze mają wpływ na budżety jst. W ramach Funduszu Pomocy, Gmina otrzymała w roku 2022 znaczne środki na pomoc uchodźcom z Ukrainy (głównie na zakwaterowanie i wyżywienie), oraz na wsparcie w zakresie edukacji, pomocy społecznej. Wojna ta wywołała także kryzys w sektorze energetycznym, co doprowadziło do znacznych podwyżek cen energii, paliw, opału. Interwencja rządu w zakresie niwelowania skutków drastycznych wzrostów cen polegała na przyznawaniu wielorakich dodatków, których obsługę prowadziła Gmina i jej jednostki organizacyjne. Jednostki samorządu terytorialnego otrzymały także dodatkowe kwoty udziałów w PIT; Gmina Moryń otrzymała prawie 3 mln z tego tytułu.

Wszystko to ma odbicie w budżecie Gminy roku 2022, co można zauważyć wyraźnie już po wysokim poziomie dochodów i wydatków.

Należy podkreślić, że realizacja wydatków przebiegała w sposób racjonalny i oszczędny, z zachowaniem zasady celowości i efektywności. Do najważniejszych zadań inwestycyjnych i remontowych realizowanych w roku 2022, należy zaliczyć:

1. opracowanie PFU dla zadania dofinansowanego ze środków Polski Ład – Modernizacja ujęć wody w Moryniu, Mirowie i Przyjezierzu,
2. aktualizację dokumentacji na modernizację odcinków drogi wojewódzkiej 125,
3. remonty częściowe ulic gminnych w m. Moryń, remonty dróg gruntowych i dojazdowych do pól w sołectwach Witnica, Gądno, Klępicz,
4. modernizację drogi gminnej na obszarze leśnym Gądno-Przyjezierze-Mirowo z udziałem wsparcia z Nadleśnictwa Mieszkowice,
5. opracowanie dokumentacji na przebudowę dróg w miejscowościach popegeerowskich (Bielin, Klępicz, Stare Objezierze) ze środków własnych gminy i RFIL,
6. opracowanie dokumentacji na budowę drogi w Przyjezierzu, ul. Letniskowa ze środków RFIL,

7. opracowanie dokumentacji na budowę drogi w ul. Piaskowej w Moryniu ze środków RFIL,
8. opracowanie dokumentacji na budowę drogi w ul. Leśna i Owocowa w Moryniu ze środków RFIL,
9. zrealizowanie zadania „Przebudowa drogi gminnej Nr 443010Z (ul. Pszczelarska) w miejscowości Moryń” przy udziale środków z Rządowego Funduszu Rozbudowy Dróg,
10. rozpoczęcie realizacji zadania „Rozbudowa infrastruktury turystycznej plaży miejskiej w Moryniu”,
11. dokonanie regulacji stanu władania (wykupy, zamiany, darowizny) wraz z kosztami aktów notarialnych,
12. zakup serwera wraz z oprogramowaniem w ramach grantu „Cyfrowa Gmina,
13. dofinansowanie zakupu strażackiego pojazdu specjalnego dla Komendy Powiatowej Straży Pożarnej poprzez Fundusz Wsparcia PSP,
14. zakup quada i przyczepy dla jednostki OSP w Moryniu,
15. docieplenie remizy OSP w Moryniu z udziałem środków z WFOŚiGW w Szczecinie,
16. zakup agregatów prądotwórczych 10KW i 40KW,
17. opracowanie dokumentacji na modernizację budynku SP w Witnicy,
18. uzbrojenie w sieć kanalizacyjną i wodociągową terenu przy ul. Odrzańskiej ze środków subwencji kanalizacyjnej,
19. wykonanie analizy kosztowej i PFU dla zadania budowy kanalizacji sanitarnej Gądko-Moryń,
20. opracowanie dokumentacji budowlanej dla inwestycji dotyczącej budowy sieci kanalizacji sanitarnej Przyjezierze – Moryń,
21. udzielenie dotacji celowej inwestycyjnej dla ZGKiM Moryń z przeznaczeniem na dofinansowanie wozu asenizacyjnego finansowane ze środków RFIL,
22. zakończenie realizacji projektu „Kuźnia Talentów w Mirowie”,
23. udzielenie dotacji inwestycyjnej dla MOK na zapewnienie wkładu w projekcie unijnym w ramach którego MOK dokona modernizacji pomieszczeń i doposaży się w sprzęt do pracowni tematycznych,
24. opracowanie dokumentacji na modernizację świetlicy w Gądku,
25. udzielenie dotacji na remonty i konserwacje zabytków:
 - a) Parafia Godków / na kontynuację prac przy wieży i kościele w Mirowie,
 - b) Parafia Witnica / na roboty konserwatorskie i restauratorskie przy kościele w Witnicy,
26. realizację grantu sołectkiego Sołectwa Bielin,
27. realizację grantu sołectkiego Sołectwa Gądko,
28. montaż urządzeń oraz wymiana ogrodzenia placu zabaw w Bielinie w ramach funduszu sołectkiego Sołectwa Bielin,

29. opracowanie dokumentacji na budowę boiska w Bielinie w ramach funduszu sołeckiego Sołectwa Bielin,
30. opracowanie projektu zagospodarowania terenu rekreacyjnego wraz zakupem urządzenia wioślarza w ramach funduszu sołeckiego Sołectwa Dolsko,
31. wykonanie podłogi w budynku socjalnym na boisku w Klępiczu w ramach funduszu sołeckiego Sołectwa Klępicz
32. modernizację boiska sportowego w Witnicy ze środków dofinansowania z Urzędu Marszałkowskiego oraz w ramach funduszu sołeckiego Sołectwa Witnica i Gminy Moryń,
33. kontynuację budowy ogrodzenia boiska sportowego w Moryniu,
34. zakończenie rozbudowy strzelnicy pneumatycznej w Moryniu.

Budżet na koniec 2022 roku zamknął się nadwyżką w kwocie **342.680,30 zł**, co w odniesieniu do planu zakładanego deficytu na poziomie 2.397.194,70 zł, stanowi (-) 14,30%. Realizacja takiego wyniku budżetu uwarunkowana jest niższym niż założono w planie poziomem wydatków inwestycyjnych, realizacją znacznych kwot dochodów z PIT, jak również z oszczędnego gospodarowania wydatkami bieżącymi.

PRZYCHODY

Przychody planowane w wysokości 3.890.902,70 zł zostały zrealizowane w 97,90 % i wyniosły na koniec roku **3.809.230,33 zł**. Do pozycji przychodów wykonanych w 2022 r. zaliczają się:

Wyszczególnienie	Plan	Wykonanie	%
- kredyty, pożyczki ogółem	371 311,00	289 638,63	78,00
<i>w tym:</i> - na realizację programów i projektów realizowanych z udziałem środków unijnych	371 311,00	289 638,63	78,00
- pozostałe kredyty i pożyczki	0,00	0,00	X
- emisja obligacji	0,00	0,00	X
- spłata pożyczek udzielonych	90 000,00	90 000,00	100,00
- niewykorzystane środki pieniężne (art.217)	2 387 728,38	2 387 728,38	100,00
- inne źródła (wolne środki)	1 041 863,32	1 041 863,32	100,00
RAZEM PRZYCHODY	3 890 902,70	3 809 230,33	97,90

ROZCHODY

Realizacja rozchodów ogółem w 2022 roku wyniosła **1.489.775,51 zł** co stanowi 99,74 % planu (1.493.708,00 zł).

Do pozycji rozchodów w 2022 r. zaliczają się:

Wyszczególnienie	Plan	Wykonanie	%
- spłaty kredytów i pożyczek ogółem	833 708,00	829 775,51	99,53
<i>w tym: - na realizację programów i projektów realizowanych ze środków funduszy unijnych</i>	833 708,00	829 775,51	99,53
- pozostałe spłaty kredytów i pożyczek	0,00	0,00	X
- wykup obligacji	600 000,00	600 000,00	100,00
- pożyczki udzielone	60 000,00	60 000,00	100,00
RAZEM ROZCHODY	1 493 708,00	1 489 775,51	99,74

DŁUG

Zadłużenie na koniec 2022 roku wynosi ogółem

5.103.570,63 zł,

w tym:

- z tytułu kredytów, pożyczek i emisji obligacji

5.103.570,63 zł,

- wymagalne zobowiązania z tytułu dostaw towarów i usług

0,00 zł.

Realizacja dochodów i wydatków budżetu w poszczególnych działach przedstawia się następująco:

DOCHODY

Zrealizowane w 94,61 % - 31.212.701,18 zł, w tym zadania zlecone – 4.464.160,48 zł.

Dział 010	- dotacja Wojewody na wypłatę zwrotów podatku akcyzowego dla rolników zawartego w cenie paliwa,	620 653,61 zł	(100,00 %)
	- dotacja na „Granty Sołeckie” pozyskana przez Sołectwa Bielin i Gądno,	30 000,00 zł	(100,00 %)
Dział 020	- dzierżawy obwodów łowieckich,	35 777,29 zł	(178,89 %)
Dział 050	- opłaty za amatorski połów ryb na jez. Bielińskim,	3 495,93 zł	(104,36 %)
Dział 400	Rozdział 40002:	0,00 zł	(0,00%)
	- środki z Polskiego Ładu na modernizację ujęć wody,		

	Rozdział 40095:	191 161,47 zł	(100,00 %)
	- środki na wypłaty dodatków dla podmiotów wrażliwych,		
Dział 600	Rozdział 60004:	171 735,30 zł	(99,71 %)
	- opłaty za wydane zezwolenia na wykonywanie lokalnego transportu zbiorowego, dofinansowanie z Funduszu Rozwoju Przewozów Autobusowych,		
	Rozdział 60013:	1 426,66 zł	(99,98 %)
	- odszkodowanie za przejęte nieruchomości pod drogę wojewódzką,,		
	Rozdział 60014:	56 700,00 zł	(100,00 %)
	- dotacja Starostwa Powiatowego na bieżące utrzymanie ulic powiatowych w mieście Moryń,		
	Rozdział 60016:		
	- zwrot kosztów utrzymania piaskownika,	0,00 zł	(0,00 %)
	- dotacja z Nadleśnictwa Mieszkowice na modernizację odcinków dróg gruntowych na obszarach leśnych,	219 525,48 zł	(98,89 %)
	- zwrot dotacji przedmiotowej,	562,87 zł	(99,98 %)
Dział 630	Rozdział 63095:	7 769,02 zł	(110,99 %)
	- dochody z tyt. zwrotu kosztów za zużytą energię w lokalu na kąpielisku miejskim,		
Dział 700	- dochody z tytułu dzierżaw, wieczystego użytkowania, sprzedaży mienia gminnego, przekształcenia prawa wieczystego użytkowania w prawo własności, trwały zarząd, odsetki od nieterminowych wpłat z ww. tytułów,	540 372,12 zł	(23,30 %)
Zaległości z ww. tytułów wynoszą łącznie		121.110,49 zł,	
<i>w tym:</i>	- wieczyste użytkowanie:	34.863,26 zł,	
	- czynsze dzierżawne:	34.595,19 zł,	
	- sprzedaż nieruchomości:	3.075,90 zł,	
	- odsetki od ww. tytułów:	48.576,14 zł.	
Dział 710	- wpływy z usług cmentarnych, zwrot części dotacji przedmiotowej	19 669,30 zł	(93,61%)
Dział 750	Rozdział 75011:	66 426,89 zł	(99,98 %)
	- dotacja Wojewody na zadania zlecone gminie z zakresu administracji rządowej, wpływy z prowizji za zebrane opłaty meldunkowe,		
	Rozdział 75023:	533,08 zł	(41,01 %)
	- różne dochody uzyskane przez Urząd Miejski, wpływy z rozliczeń z lat poprzednich,		
	Rozdział 75095:	131 058,63 zł	(100,00 %)
	- dotacja z POPC na realizację projektu „Cyfrowa Gmina”, środki z Funduszu Pomocy na rejestrację uchodźców w rejestrze PESEL,		
Dział 751	Rozdział 75101 - dotacja na prowadzenie rejestru wyborców,	839,87 zł	(99,98 %)

Dział 754	Rozdział 75412:	97 973,00 zł (100,00 %)
	- uzyskane dofinansowania jednostek OSP z Powiatu Gryfino, środki z WFOŚ Szczecin na docieplenie remizy w Moryniu, Środki z Funduszu Sprawiedliwości na zakup quada,	
	Rozdział 75421:	20 410,00 zł (100,00 %)
	- dochody w ramach porozumienia na pomoc uchodźcom z Ukrainy,	
	Rozdział 75495:	2 954 003,49 zł (99,11 %)
	- dochody z Funduszu Pomocy na pomoc uchodźcom z Ukrainy (zakwaterowanie i wyżywienie),	
Dział 756	- dochody z tytułu udziału w podatku dochodowym od osób fizycznych i prawnych, podatki i opłaty od osób fizycznych i prawnych, oraz wpływy z innych opłat stanowiących dochody jst na podstawie ustaw,	9 131 974,26 zł (137,97 %)

A). Stan zaległości na dzień 31.12.2022 r. w podstawowych dochodach podatkowych stanowi kwotę 324.099,46 zł.

Według rodzajów podatków i opłat, zaległości przedstawiają się następująco:

1. Osoby prawne:	72.028,40 zł	
<i>w tym:</i>	- podatek od nieruchomości	72.027,40 zł
	- podatek rolny	1,00 zł
2. Osoby fizyczne	244.436,06 zł	
<i>w tym:</i>	- podatek od nieruchomości	134.702,29 zł
	- podatek rolny	108.486,54 zł
	- podatek leśny	432,96 zł
	- podatek od spadków i darowizn	84,00 zł
	- opłata od posiadania psów	547,56 zł
	- podatek od czynności cywilnoprawnych	182,71 zł
3. Pozostałe	7.635,00 zł	
<i>w tym:</i>	- karta podatkowa	5.281,00 zł
	- opłata adiacencka i zajęcia pasa drogowego	1.410,00 zł
	- odsetki od opł. adiacenckiej i za zajęcie pasa dr.	944,00 zł.

B). Skutki udzielonych ulg, odroczeń, umorzeń na koniec 2022 roku

- ogółem:	2.133,00 zł
<i>w tym:</i>	
1. Odroczenia	0,00 zł
2. Umorzenia - osoby fizyczne - podatek od nieruchomości	2.133,00 zł

W sprawie umorzeń, odroczeń i rozłożenia na raty płatności wydano 1 decyzję, w tym: 1 częściowo pozytywną.

3. Ulgi udzielone na podstawie Uchwał Rady Gminy – ogółem:	41.324,89 zł
w tym: - podatek od nieruchomości - ulga 100% - osoby prawne	40.892,89 zł
- ulga w opłacie od posiadania psa 50%	432,00 zł

C). Skutki obniżenia górnych stawek podatkowych za 2022 rok

- ogółem 516.347,59 zł

w tym:	- podatek od nieruchomości	487.221,36 zł
	- podatek od środków transportowych	18.879,73 zł
	- opłata od posiadania psów	10.246,50 zł

Dział 758	- subwencja ogólna – część oświatowa, uzupełniająca, rekompensująca oraz wyrównawcza, - wpływy z różnych rozliczeń (depozyty i wadia), - zwroty zaliczek na koszty sądowe, - dochody z tyt. zwrotu części poniesionych wydatków w ramach funduszu sołeckiego za 2021r. (42.300,42 zł), - dochody z Funduszu Pomocy na edukację dzieci z Ukrainy (179.492,- zł),	6 983 834,47 zł	(100,00%)
Dział 801	- wpływy z usług świadczonych przez szkoły oraz dzierżawy pomieszczeń szkolnych, - dotacje na wspieranie dostępu do podręczników dla uczniów (33.170,68 zł), - dotacja na zadania własne w zakresie wychowania przedszkolnego i przedszkola (123.492,00 zł), - wpływy z tytułu odpłatności za przedszkole, - wpływy z tytułu odpłatności za żywienie, - dotacja na doposażenie stołówki szkolnej (33.170,68 zł), - dochody z dotacji (50.000,- zł) oraz darowizn (34.200,- zł) związane z realizacją grantu „Poznaj Polskę”,	547 391,46 zł	(85,15 %)
Dział 851	- środki z funduszu przeciwdziałania COVID na realizację zadań w zakresie dowozów na szczepienia,	1 030,00 zł	(51,50 %)
Dział 852	- dotacje wojewody na składki na ubezpieczenia zdrowotne, zasiłki okresowe, celowe i pomoc w naturze, dodatki energetyczne, zasiłki stałe, odpłatności z tytułu usług opiekuńczych, dotacje wojewody na utrzymanie ośrodka pomocy społecznej, wpływy z usług dotyczących umieszczenia podopiecznych w domach pomocy społecznej, dożywianie uczniów w szkołach, dotacja na usuwanie skutków klęsk żywiołowych, środki z Funduszu Pomocy na realizację świadczeń dla uchodźców z Ukrainy,	708 891,01 zł	(87,83 %)
Dział 853	- dotacja z POPC na realizację projektu „Cyfrowa Gmina PPGR” (793.747,08 zł),	3 671 889,68 zł	(99,49 %)

	- środki z Funduszu Pomocy na realizację świadczeń 300+ i pomoc psychologiczną dla uchodźców z Ukrainy,		
	- środki z Funduszu COVID na wypłaty dodatków węglowych, dodatków do innych źródeł ciepła (2.800.212,49 zł),		
Dział 854	- dotacja Wojewody na pomoc materialną dla uczniów oraz wyprawki szkolne,	22 217,02 zł	(44,43 %)
	- opłaty za wynajem miejsc noclegowych w szkolnym schronisku młodzieżowym,	13 114,94 zł	(43,72 %)
Dział 855	- świadczenie wychowawcze, świadczenia rodzinne, świadczenia z funduszu alimentacyjnego, dotacja wojewody oraz środki z Funduszu Pracy na asystenta rodziny, dochody dotyczące funduszu alimentacyjnego, karta dużej rodziny, środki z Funduszu Pomocy na realizację świadczeń rodzinnych dla uchodźców z Ukrainy,	3 581 534,70 zł	(94,82 %)
Dział 900	Rozdział 90001:	1 114 161,27 zł	(88,70 %)
	- dochody ze środków UE dotyczące rozliczenia projektu: <i>Rozbudowa sieci wodociągowo-kanalizacyjnej w Aglomeracji Moryń</i> (284.718,28zł), dochody z refundacji za projekt dotyczący <i>Budowy systemu oczyszczania ścieków w Sołectwie Bielin</i> (717.619,51 zł),		
	Rozdział 90004:	328,26 zł	(99,78 %)
	- zwrot z rozliczenia dotacji przedmiotowej na bieżące utrzymanie zieleni,		
	Rozdział 90005:	15 200,00 zł	(22,75 %)
	- dotacja z WFOŚiGW w Szczecinie na prowadzenie punktu informacyjnego „Czyste powietrze”, oraz za wydane zaświadczenia,		
	Rozdział 90015:	84,78 zł	(99,74 %)
	- odsprzedaż energii elektrycznej,		
	Rozdział 90019:	4 143,12 zł	(34,53 %)
	- wpływy z udziału Gminy Moryń w opłatach za gospodarcze korzystanie ze środowiska,		
	Rozdział 90095:	3 626,15 zł	(60,44 %)
	- planowane wpływy za utylizację dzików w związku z ASF, dochody związane z przetrzymaniem psa,		
Dział 921	Rozdz. 92109:	202 860,79 zł	(103,05 %)
	- dochody ze środków UE na „ <i>Kuźnie Talentów w Mirowie</i> ”,		
Dział 926	Rozdz. 92601:	40 325,26 zł	(98,06 %)
	- dochody ze zwrotów kosztów za energię elektryczną obiektów sportowych,		
	- wpływy ze zwrotów dotacji wynikających z rozliczenia za rok 2021,		
	- dotacja z Urzędu Marszałkowskiego na budowę boiska wielofunkcyjnego w Witnicy (30.000,- zł),		

Zadania zlecone

Wykonane w 94,83 % (4.464.160,48 zł) w zakresie związanym z działami:

010 – Rolnictwo i łowiectwo	620 653,61 zł (100,00 %)
750 – Administracja publiczna	66 426,89 zł (100,00 %)
751 – Urzędy naczelnych organów władzy państwowej, kontroli i ochrony prawa oraz sądownictwa	839,87 zł (99,98 %)
801 – Oświata i wychowanie	33 170,68 zł (100,00 %)
852 – Pomoc społeczna	325 699,70 zł (83,70 %)
855 – Rodzina	3 417 369,73 zł (95,00 %).

WYDATKI

Zrealizowane w 87,23 % - 30.870.020,88 zł, w tym zadania zlecone – 4.461.365,00 zł.
Na wykonanie wydatków w ww. zakresie wpływ miał przede wszystkim adekwatny do potrzeb stopień realizacji nakładów na wydatki bieżące i majątkowe, oraz racjonalne i oszczędne wydatkowanie środków budżetowych.

W poszczególnych działach i rozdziałach, wydatki przedstawiają się następująco:

Dział 010	Rozdział 01008 - udroźnienie i konserwacja rowów melioracyjnych,	4 542,94 zł	(82,60 %)
	Rozdział 01030 - składki na izby rolnicze,	24 391,88 zł	(93,81 %)
	Rozdział 01095 - zwroty części podatku akcyzowego zawartego w cenie paliwa dla rolników, oraz koszty obsługi,	620 653,61 zł	(100,00 %)
Dział 050	Rozdział 05095 – czynsz dzierżawny za jezioro Bielińskie,	3 561,15 zł	(85,98 %)
Dział 400	Rozdział 40002 – wydatki majątkowe: * opracowanie PFU dla zadania dofinansowanego ze środków Polski Ład – Modernizacja ujęć wody w Moryniu, Mirowie i Przyjezierzu,	52 935,70 zł	(2,46 %)
	Rozdział 40095 – wypłaty dodatków dla podmiotów wrażliwych,	116 469,10 zł	(100,00 %)
Dział 500	Rozdział 50095 – zakup energii i koszty zakupu usług pozostałych związane z targowiskiem,	2 814,88 zł	(85,30 %)
Dział 600	Rozdział 60004 – dotacja dla Powiatu w Gryfinie na linię komunikacyjną Cedynia-Moryń-Chojna, koszty związane z funkcjonowaniem lokalnego transportu zbiorowego,	410 532,50 zł	(99,89 %)
	Rozdział 60013 – opłaty za umieszczenie urządzeń w pasie drogi wojewódzkiej, - wydatki majątkowe: * aktualizacja dokumentacji na modernizację odcinków drogi wojewódzkiej 125 (18.347,00 zł),	19 487,00 zł	(96,76 %)
	Rozdział 60014 - utrzymanie ulic powiatowych w mieście, akcja zimowa, utrzymanie zieleni przy drogach powiatowych w mieście, różne opłaty i składki, opłata za umieszczenie urządzeń w pasie drogi powiatowej,	61 994,21 zł	(99,76 %)

<p>Rozdział 60016 – dotacja dla ZGKiM Moryń na bieżące utrzymanie dróg (akcja zimowa, służba drogowa, utrzymanie czystości),</p> <ul style="list-style-type: none"> - oznakowanie pionowe dróg i ulic, - remonty cząstkowe ulic gminnych w m. Moryń, remont parkingów, remonty dróg gruntowych i dojazdowych do pól w sołectwach Witnica, Gądno, Klepicz, - odkrzaczanie poboczy dróg gminnych, - naprawy przystanków i wiat przystankowych, - czyszczenie piaskownika, - utrzymanie ścieżki rowerowej, - opracowanie wyników pomiarów widoczności na przejazdach kolejowych, - wydatki majątkowe: * <i>Przebudowa drogi gminnej Nr 443010Z (ul. Pszczelarska) w m. Moryń - (899.690,54 zł),</i> * <i>Modernizacja drogi gminnej na obszarze leśnym Gądno-Przyjezierze-Mirowo (224.525,48 zł),</i> * <i>opracowanie dokumentacji na kompleksową modernizację dróg ze środków RFIL (151.475,94 zł),</i> <i>w tym:</i> - <i>ul. Letniskowa w Przyjezierzu (66.401,50zł),</i> - <i>ul. Piaskowa w Moryniu (38.200,00 zł),</i> - <i>ul. Leśna i Owocowa (39.360,00 zł)</i> - <i>drogi Klepicz, Bielin, Stare Objez. (7.514,44zł)</i> * <i>opracowanie dokumentacji na budowę dróg w miejscowościach popegeerowskich – Klepicz, Bielin, Stare Objezierze (30.000,56 zł),</i> 	<p>1 615 993,90 zł (98,55 %)</p>
<p>Dział 630 Rozdział 63003 - materiały promocyjne gminy,</p>	<p>12 233,40 zł (67,96 %)</p>
<p>Rozdział 63095</p> <ul style="list-style-type: none"> - utrzymanie kąpieliska miejskiego w Moryniu, remonty pomostów, wyposażenie pomieszczeń na kąpielisku miejskim, uzupełnienie wyposażenia kąpieliska miejskiego, wydatki bieżące związane z operacją dofinansowaną ze środków PROW „Zaprojektowanie i wdrożenie kompleksowego systemu informacji o pieszych i rowerowych szlakach turystycznych na terenie Gminy Moryń” (51.168,00 zł), - wydatki majątkowe: * <i>operacja dofinansowana ze środków PROW: „Rozbudowa infrastruktury turystycznej plaży miejskiej w Moryniu” (438.042,11 zł),</i> 	<p>565 611,65 zł (70,78%)</p>
<p>Dział 700 Rozdział 70005</p>	<p>82 624,39 zł (74,67 %)</p>
<ul style="list-style-type: none"> - wydatki związane z utrzymaniem, wycenami mienia gminnego, opłaty notarialne, sądowe, ogłoszenia o przetargach, opłaty związane z utrzymaniem budynków gminnych, - wydatki majątkowe: * <i>regulacje stanu władania (wykupy, zamiany, darowizny) oraz koszty aktów notarialnych (7.577,93 zł),</i> 	

	Rozdział 70095	11 831,50 zł	(69,19 %)
	- podziały nieruchomości, wznowienia granic dotyczące mienia gminnego, wypisy z rejestru gruntów,		
Dział 710	Rozdział 71004	44 868,05 zł	(54,72 %)
	- wydatki związane z pracami planistycznymi i wydawanymi decyzjami o warunkach zabudowy,		
	Rozdział 71035	180 000,00 zł	(100,00 %)
	- utrzymanie cmentarzy komunalnych w ramach dotacji przedmiotowej na rzecz ZGKiM w Moryniu,		
Dział 750	Wydatki związane z administracją państwową i samorządową, w tym:	3 105 783,89 zł	(93,30 %)
	Rozdział 75011 - zadania zlecone z zakresu administracji państwowej,	122 707,52 zł	(93,63 %)
	Rozdział 75022 - wydatki na Radę Gminy,	115 556,92 zł	(95,42 %)
	Rozdział 75023 - wydatki Administracji samorządowej,	2 581 526,91 zł	(93,81 %)
	Rozdział 75045 – kwalifikacja wojskowa,	135,31 zł	(54,12 %)
	Rozdział 75075 – promocja jst,	8 914,52 zł	(68,57 %)
	Rozdział 75095 - opłaty i składki w stowarzyszeniach (m.in. SGP Pomerania, Gminy Cysterskie, ZGDO), diety sołtysów, wydatki bieżące związane z realizacją grantu „Cyfrowa Gmina” (55.996,27 zł),	276 942,71 zł	(88,92 %)
	- wydatki majątkowe:		
	* zakup serwera wraz z oprogramowaniem w ramach grantu „Cyfrowa Gmina” (71.170,75 zł),		
Dział 751	Rozdział 75101 - prowadzenie i aktualizacja rejestru wyborców,	839,87 zł	(99,98 %)
Dział 754	Rozdział 75405 – wydatki majątkowe:	0,00 zł	(0,00 %)
	* wpłata na Fundusz Wsparcia Policji z przeznaczeniem na dofinansowanie zakupu policyjnego samochodu,		
	Rozdział 75405 – wydatki majątkowe:	5 000,00 zł	(100,00 %)
	* wpłata na Fundusz Wsparcia PSP z przeznaczeniem na dofinansowanie zakupu samochodu specjalnego,		
	Rozdział 75412 - utrzymanie straży pożarnych, zakupy paliwa, oleju, wynagrodzenia konserwatorów, ekwiwalenty za akcje ratowniczo-gaśnicze, remonty samochodów bojowych, delegacje, koszty energii elektrycznej, wody i ogrzewania C.O., badania lekarskie i szkolenia strażaków, dotacje na wsparcie zakupów OSP w ramach KSRG, wydatki na wyposażenie jednostek w sprzęt i wyposażenie,	343 818,57 zł	(94,49 %)
	- wydatki majątkowe:		
	* zakup quada i przyczepy dla jednostki OSP w Moryniu (67.650,00 zł),		
	* docieplenie remizy OSP w Moryniu z udziałem środków z WFOŚ (30.000,00 zł),		
	Rozdział 75414 - wydatki na obronę cywilną,	254,17 zł	(14,12 %)

	Rozdział 75421 - wydatki na zarządzanie kryzysowe, wydatki związane z przeciwdziałaniem COVID-19, - wydatki majątkowe: * zakup agregatów prądotwórczych 10KW (14.575,50 zł) i 40KW(84.808,50 zł),	146 065,34 zł	(55,07 %)
	Rozdział 75495 - wydatki z Funduszu Pomocy na zakwaterowanie i wyżywienie uchodźców z Ukrainy,	2 954 003,49 zł	(99,11 %)
Dział 757	- prowizje bankowe, odsetki od kredytów i pożyczek, odnowieni kodów LEI, poręczenia i gwarancje,	331 447,23 zł	(99,97 %)
Dział 758	Rozdział 75818 - rezerwa ogólna i rezerwy celowe,	0,00 zł	(0,0 %)
Dział 801	Rozdział 80101 - utrzymanie gminnych szkół podstawowych, - wydatki majątkowe: * opracowanie dokumentacji na modernizację budynku SP w Witnicy (35.225,00 zł),	4 215 313,88 zł	(94,99 %)
	Rozdział 80103 – utrzymanie oddziałów przedszkolnych w szkołach podstawowych,	264 935,14 zł	(95,28 %)
	Rozdział 80104 – utrzymanie przedszkola, opłaty za dzieci z gminy Moryń uczęszczające do przedszkoli w innych gminach, - wydatki majątkowe: * zwroty wynikające z rozliczenia projektu „Przedszkole równych szans” (1.095,40 zł),	799 696,82 zł	(94,67 %)
	Rozdział 80107 – świetlice szkolne,	206 461,54 zł	(94,04 %)
	Rozdział 80113 – dowożenie uczniów do szkół,	12 756,56 zł	(85,04 %)
	Rozdział 80146 – doksztalcanie i doskonalenie nauczycieli,	11 297,40 zł	(44,27 %)
	Rozdział 80148 – stołówki szkolne i żywienie,	714 813,45 zł	(94,85 %)
	Rozdział 80149 – specjalne metody nauki i pracy w przedszkolach,	60 283,86 zł	(100,00 %)
	Rozdział 80150 – specjalne metody nauki i pracy w szkołach podstawowych,	248 750,24 zł	(100,00 %)
	Rozdział 80153 – zapewnienie uczniom bezpłatnego dostępu do podręczników,	33 505,42 zł	(99,51 %)
	Rozdział 80195 – pozostała działalność, odpisy na ZFŚS nauczycieli emerytów, wydatki związane z kształceniem dzieci uchodźców z Ukrainy,	452 238,95 zł	(99,68 %)
Dział 851	Rozdział 85153 – wydatki na zwalczanie narkomani,	3 600,00 zł	(90,00 %)
	Rozdział 85154 – realizacja Gminnego Programu Profilaktyki i Rozwiązywania Problemów Alkoholowych, realizacja programu interwencyjno-motywacyjnego przez Miejską Izbę Wyrzeźwień w Szczecinie,	92 805,51 zł	(46,00 %)
	Rozdział 85195 – programy profilaktyczne i zdrowotne dla mieszkańców gminy Moryń, koszty związane z prowadzeniem punktu informacyjnego o szczepieniach przeciwko COVID, dowóz na szczepienia, wydatki w ramach promocji i ochrony zdrowia,	1 530,00 zł	(28,87 %)

Dział 852	Rozdział 85202 – domy pomocy społecznej,	215 595,68 zł	(78,40 %)
	Rozdział 85205 – przeciwdziałanie przemocy w rodzinie,	14 014,58 zł	(81,01 %)
	Rozdział 85213 – składki na ubezpieczenie zdrowotne opłacane za osoby pobierające niektóre świadczenia z pomocy społecznej,	10 106,63 zł	(95,48 %)
	Rozdział 85214 – zasiłki i pomoc w naturze oraz składki na ubezpieczenia społeczne dla osób objętych pomocą społeczną,	89 561,13 zł	(55,82 %)
	Rozdział 85215 – dodatki mieszkaniowe, dodatki energetyczne,	30 707,19 zł	(43,86 %)
	Rozdział 85216 – zasiłki stałe,	121 107,50 zł	(96,99 %)
	Rozdział 85219 – utrzymanie OPS,	810 290,72 zł	(86,15 %)
	Rozdział 85230 – pomoc w zakresie dożywiania,	90 191,28 zł	(81,99 %)
	Rozdział 85278 – usuwanie skutków klęsk żywiołowych,	16 771,30 zł	(100,00 %)
	Rozdział 85295 – wydatki związane z realizacją prac społecznie użytecznych, świadczenia społeczne, wypłaty dodatków osłonowych, dotacja na rzecz Powiatu Gryfino z przeznaczeniem na działalność Warsztatów Terapii Zajęciowej w Goszkowie (4.000,00 zł),	337 370,79 zł	(80,99 %)
Dział 853	Rozdział 85395 – wypłaty dodatków węglowych, dodatków do innych źródeł ciepła, realizacja grantu ze środków UE „Cyfrowa Gmina PPGR” (766.120,57zł), wydatki bieżące w ramach projektu dofinansowanego ze środków RPO „Pomorze Zachodnie – Wsparcie psychologiczno-pedagogiczne” (29.234,41, zł),	3 673 497,58 zł	(99,49 %)
Dział 854	Rozdział 85415 - pomoc materialna dla uczniów o charakterze socjalnym obejmująca stypendia i zasiłki szkolne dla uczniów najuboższych,	27 771,30 zł	(49,95 %)
	Rozdział 85417 - utrzymanie Szkolnego Schroniska Młodzieżowego,	66 445,36 zł	(42,11 %)
Dział 855	Rozdział 85501 – świadczenie wychowawcze 500+,	1 510 068,88 zł	(90,97 %)
	Rozdział 85502 – świadczenia rodzinne, składki na ubezpieczenia emerytalne i rentowe oraz wydatki związane z ich obsługą,	1 885 723,70 zł	(98,46 %)
	Rozdział 85503 – karta dużej rodziny,	1 387,00 zł	(99,07 %)
	Rozdział 85504 – wspieranie rodziny (asystent rodziny),	83 586,32 zł	(90,67 %)
	Rozdział 85508 – rodziny zastępcze,	27 989,87 zł	(75,65 %)
	Rozdział 85510 – placówki opiekuńczo - wychowawcze,	0,00 zł,	(0,00 %)
	Rozdział 85513 – składki na ubezpieczenia zdrowotne opłacane za osoby pobierające niektóre świadczenia rodzinne,	20 190,15 zł	(97,83 %)
	Rozdział 85595 – świadczenia rodzinne wypłacane uchodźcom z Ukrainy,	139 948,23 zł	(100,00 %)
Dział 900	Rozdział 90001 – prace porządkowe przy OŚ Bielin, opłaty na rzecz Wód Polskich, przegląd i aktualizacja planu aglomeracji, opracowanie	1 117 026,04 zł	(81,51 %)

operatów wodnoprawnych na legalizację wylotu OŚ w Bielinie, serwis dmuchaw na OŚ w Bielinie,		
- wydatki majątkowe:		
* <i>Uzbrojenie w sieć kanalizacyjną i wodociągową terenu przy ul. Odrzańskiej ze środków subwencji kanalizacyjnej – (491.324,86 zł),</i>		
* <i>opracowanie dokumentacji projektowej dla inwestycji dotyczącej budowy sieci kanalizacji sanitarnej Przyjezierze – Moryń (118.990,20 zł),</i>		
* <i>aktualizacja map do celów projektowych (4.200zł),</i>		
* <i>analiza kosztowa i PFU dla zadania budowy kanalizacji sanitarnej Gądno-Moryń (28.720,50 zł),</i>		
* <i>opłata za wydanie PWP dla OŚ Bielin (237,87 zł),</i>		
* <i>wykup odcinków sieci kanalizacyjnych i wodociągowych (3.601,88 zł),</i>		
* <i>dotacja celowa inwestycyjna dla ZGKiM z przeznaczeniem na dofinansowanie zakupu wozu asenizacyjnego – RFIL (386.000,00 zł),</i>		
Rozdział 90002	– kara za niespełnienie poziomu recyklingu,	6 575,00 zł (100,00 %)
Rozdział 90004	– dotacja przedmiotowa dla ZGKiM na utrzymanie zieleni i parków, - prace pielęgnacyjne terenów zielonych, odkrzaczanie dróg, zabiegi pielęgnacyjne i przycinka drzew,	243 390,80 zł (99,46 %)
Rozdział 90005	– koszty związane z prowadzeniem punktu informacyjnego „Czyste powietrze”,	36 050,69 zł (53,95 %)
Rozdział 90015	- oświetlenie ulic w mieście i sołectwach oraz konserwacja urządzeń oświetleniowych, zakup opraw i oświetlenia, naprawa i wymiana uszkodzonych słupów oświetleniowych, kontynuacja programu poprawy oświetlenia ulicznego w gminie Moryń,	292 038,74 zł (87,77 %)
Rozdział 90019	– dotacja dla pszczelarzy, opłaty za składowanie odpadów segregowanych, likwidacja dzikich wysypisk, akcja Sprzątanie Świata, wydatki na ochronę środowiska, opracowanie raportu z Programu ochrony środowiska dla gminy Moryń, koszty zakupu i utrzymania czujników jakości powietrza,	10 442,15 zł (26,01 %)
Rozdział 90095	- program opieki nad bezdomnymi zwierzętami,	18 994,56 zł (87,13 %)
Dział 921	Rozdział 92109	1 394 944,87 zł (97,69 %)
- dotacja dla Miejskiego Ośrodka Kultury na bieżące utrzymanie MOK, świetlic wiejskich, organizacji Jarmarku Moryńskiego, i innych (830.000zł),		
- dotacje dla stowarzyszeń wiejskich,		
- doposażenie świetlic w materiały i wyposażenie,		
- energia elektryczna świetlicy w Dolsku i WCK w Witnicy,		
- wydatki bieżące w ramach projektu „Kuznia Talentów w Mirowie” (28.442,52 zł),		
- wydatki majątkowe:		

* wydatki w ramach projektu „Kuźnia Talentów w Mirowie” (240.660,00 zł),		
* dotacja inwestycyjna dla MOK na wkład własny w projekcie unijnym - modernizację pomieszczeń (20.000,00 zł),		
* dokumentacja na modernizację świetlicy w Gądnie (18.720,00 zł),		
Rozdział 92116 - dotacja dla Miejskiego Ośrodka Kultury na prowadzenie biblioteki,	108 000,00 zł	(100,00%)
Rozdział 92120 – naprawa muru przy ul. Rynkowej, - wydatki majątkowe:	40 675,14 zł	(100,00 %)
* dotacje na remonty i konserwacje zabytków: a) Parafia Godków / kontynuacja prac przy wieży i kościele w Mirowie – (20.000,00 zł), b) Parafia Witnica / renowacja kościoła w Witnicy (20.000,00 zł),		
Rozdział 92195 – wydatki jednostek pomocniczych Gminy Moryń,	240 342,27 zł	(98,86 %)
- wydatki Zarządu Miasta Moryń (7.414,91 zł),		
- wydatki bieżące w ramach funduszy sołeckich:		
* wydatki bieżące w ramach funduszu sołeckiego Sołectwa Bielin (6.656,83 zł),		
* wydatki bieżące w ramach funduszu sołeckiego Sołectwa Dolsko (2.693,75 zł),		
* wydatki bieżące w ramach funduszu sołeckiego Sołectwa Gądnio (14.501,57 zł),		
* wydatki bieżące w ramach funduszu sołeckiego Sołectwa Klępicz (14.205,78 zł),		
* wydatki bieżące w ramach funduszu sołeckiego Sołectwa Mirowo (16.281,61 zł),		
* wydatki bieżące w ramach funduszu sołeckiego Sołectwa Nowe Objezierze (19.245,79 zł),		
* wydatki bieżące w ramach funduszu sołeckiego Sołectwa Stare Objezierze (21.051,86 zł),		
* wydatki bieżące w ramach funduszu sołeckiego Sołectwa Przyjezierze (21.544,80 zł),		
* wydatki bieżące w ramach funduszu sołeckiego Sołectwa Witnica (12.069,66 zł),		
- wydatki majątkowe:		
* montaż urządzeń oraz wymiana ogrodzenia placu zabaw w Bielinie w ramach funduszu sołeckiego Sołectwa Bielin (21.495,19 zł),		
* opracowanie dokumentacji na budowę boiska w Bielinie w ramach funduszu sołeckiego Sołectwa Bielin (3.444,00 zł),		
*projekt zagospodarowania terenu rekreacyjnego wraz zakupem urządzenia wioślarza w ramach funduszu sołeckiego Sołectwa Dolsko (8.160,00 zł),		
* wykonanie podłogi w budynku socjalnym na boisku w Klępiczu w ramach funduszu sołeckiego Sołectwa Klępicz (6.576,52 zł),		

	* modernizacja boiska sportowego w Witnicy w ramach funduszu sołeckiego Sołectwa Witnica (35.000,00 zł),		
	* grant sołecki Sołectwa Bielin (15.000,00 zł),		
	* grant sołecki Sołectwa Gądno (15.000,00 zł),		
Dział 926	Rozdział 92601	154 081,44 zł	(86,56 %)
	- wynagrodzenie gospodarza obiektu kompleksu sportowego w Moryniu,		
	- energia elektryczna parkingu przy Orliku i stadionie w Witnicy,		
	- wydatki majątkowe:		
	* kontynuacja budowy ogrodzenie boiska sportowego w Moryniu (10.499,99 zł),		
	* modernizacja boiska sportowego w Witnicy (59.437,25 zł),		
	* rozbudowa strzelnicy pneumatycznej (48.828,60 zł),		
	* mapy do celów projektowych dla modernizacji boiska w Bielinie (1.400,00 zł)		
	Rozdział 92605 - dotacje dla klubów sportowych i stowarzyszeń na zadania w zakresie kultury fizycznej,	185 025,00 zł	(97,38 %)
	Rozdział 92695	14 361,80 zł	(46,33 %)
	- zakup nagród do konkursów sportowych,		
	- przeglądy stanu technicznego placów zabaw,		
	- konserwacja placów zabaw i kortu tenisowego,		

Zadania zlecone

	Wykonane w 94,77 % (4.461.365,00 zł) w zakresie związanym z działami:	
010 – Rolnictwo i łowiectwo		620 653,61 zł (100,00 %)
750 – Administracja publiczna		63 631,41 zł (95,79 %)
751 – Urzędy naczelnych organów władzy państwowej, kontroli i ochrony prawa oraz sądownictwa		839,87 zł (99,98 %)
801 – Oświata i wychowanie		33 170,68 zł (100,00 %)
852 – Pomoc społeczna		325 699,70 zł (83,70 %)
855 – Rodzina		3 417 369,73 zł (95,00 %).

Zakłady Budżetowe

Zakład Gospodarki Komunalnej i Mieszkaniowej w Moryniu, który funkcjonuje na terenie gminy Moryń, zrealizował planowane przychody w wysokości 3.186.378,99 zł, co stanowi 98,26 % planu. Koszty poniesione na działalność wynoszą 3.197.550,18 zł i stanowią 100,19 % założonego planu. Na koniec roku 2022 zakład budżetowy posiada należności wymagalne z tytułu dostaw towarów i usług w wysokości 152.158,74 zł. Zobowiązania wymagalne z tytułu dostaw towarów i usług nie wystąpiły.

Stan środków obrotowych na początek roku:	-51.341,01 zł
Zrealizowane przychody	3.186.378,99 zł
Inne zwiększenia	33.646,81 zł
Koszty ogółem	3.197.550,18 zł
Inne zmniejszenia	0,00 zł
Stan środków na koniec roku	-28.865,39 zł

Samorządowe instytucje kultury – Miejski Ośrodek Kultury w Moryniu oraz Miejska Biblioteka Publiczna

W gminie Moryń funkcjonuje samorządowa instytucja kultury pod nazwą Miejski Ośrodek Kultury w Moryniu (MOK). Na podstawie obowiązującego obecnie statutu, w ramach struktur MOK-u funkcjonuje również Miejska Biblioteka Publiczna. Na koniec 2022 roku zostały zrealizowane przez instytucję kultury i MBP przychody w ogólnej kwocie 1.341.784,94 zł, co stanowi 99,78 % planu. Znaczny udział w tych przychodach stanowią dotacje przekazane z budżetu Gminy Moryń (1.183.000,00 zł). Wydatki samorządowej instytucji kultury i biblioteki w 2022 roku wykonane zostały w kwocie 1.344.398,42 zł, co stanowi 99,97 % planu. Stan środków na rachunku bankowym instytucji kultury na koniec roku 2022 wynosił 10.224,78 zł.

MOK nie posiada wymagalnych zobowiązań z tytułu dostaw towarów i usług. Należności, w tym wymagalnych, samorządowa instytucja kultury nie posiada.

Wykaz jednostek budżetowych prowadzących działalność określoną w ustawie z dnia 7 września 1991 r. o systemie oświaty, które gromadzą na wydzielonym rachunku dochody określone w uchwale przez organ stanowiący jednostki samorządu terytorialnego, pochodzące w szczególności ze spadków, zapisów i darowizn w postaci pieniężnej, z odszkodowań i wpłat za utracone lub uszkodzone mienie będące w zarządzie albo użytkowaniu jednostki budżetowej:

- brak jednostek budżetowych posiadających wydzielone rachunki dochodów własnych.

WYKONANIE
planu dochodów za 2022 rok
według ważniejszych źródeł

w zł.

Wyszczególnienie		Plan	Wykonanie	%
1	2	3	4	5
I.	Dochody z podatków i opłat	3 988 831,60 zł	3 896 589,26 zł	97,69
	<i>w tym:</i>			
1	Podatek od nieruchomości	2 011 061,60 zł	1 964 047,52 zł	97,66
	- osoby prawne	1 220 000,00 zł	1 158 122,71 zł	94,93
	- osoby fizyczne	791 061,60 zł	805 924,81 zł	101,88
2	Podatki i opłaty	1 977 770,00 zł	1 932 541,74 zł	97,71
	- rolny – osoby prawne	530 000,00 zł	498 626,00 zł	94,08
	- rolny – osoby fizyczne	720 000,00 zł	716 426,08 zł	99,50
	- podatek leśny – osoby prawne	160 000,00 zł	116 935,00 zł	73,08
	- podatek leśny – osoby fizyczne	2 000,00 zł	2 422,25 zł	121,11
	- opłata skarbową	25 000,00 zł	23 496,03 zł	93,98
	- opłata od posiadania psów	3 500,00 zł	3 282,01 zł	93,77
	- opłata targowa	2 000,00 zł	0,00 zł	0,00
	- podatek od śr. transp. – osoby prawne	9 540,00 zł	8 943,00 zł	93,74
	- podatek od śr. transp. – osoby fizyczne	36 000,00 zł	37 817,00 zł	105,05
	- opłata miejscowa	4 000,00 zł	5 529,00 zł	138,23
	- podatek od czynności cywilno-prawnych	241 200,00 zł	277 056,12 zł	114,87
	- opłaty cmentarne	21 000,00 zł	19 657,03 zł	93,60
	- karta podatkowa	3 000,00 zł	3 652,00 zł	121,73
	- podatek od spadków i darowizn	15 000,00 zł	13 825,82 zł	92,17
	- opłata adiacencka i opłaty za zajęcie pasa drogowego	66 000,00 zł	65 343,80 zł	99,01
	- opłata eksploatacyjna	139 530,00 zł	139 530,60 zł	100,00
II.	Udziały w podatkach	2 402 217,00 zł	5 010 627,15 zł	208,58
	- dochodowy od osób fizycznych	2 379 092,00 zł	4 987 510,57 zł	209,64
	- dochodowy od osób prawnych	23 125,00 zł	23 116,58 zł	99,96
III.	Subwencja ogólna	6 761 985,00 zł	6 761 985,00 zł	100,00
1	część oświatowa	3 737 479,00 zł	3 737 479,00 zł	100,00
2	część wyrównawcza	3 012 495,00 zł	3 012 495,00 zł	100,00
3	część równoważąca	12 011,00 zł	12 011,00 zł	100,00
IV.	Dochody z majątku gminy	2 315 057,00 zł	537 380,06 zł	23,21
1	Czynsze i dzierżawy	140 000,00 zł	147 637,09 zł	105,46
2	Sprzedaż mienia komunalnego	2 150 000,00 zł	368 655,32 zł	17,15
3	Wieczyste użytkowanie	20 000,00 zł	16 238,76 zł	81,19
4	Wpływy z opłat za trwałe zarząd, użytkowanie i służebności	57,00 zł	56,70 zł	99,47
5	Przekształcenia prawa użytkowania wieczystego przysługującego osobom fizycznym w prawo własności	5 000,00 zł	4 792,19 zł	95,84
V.	Pozostałe dochody	857 531,61 zł	644 735,47 zł	75,19
1	Odsetki	15 350,00 zł	7 736,26 zł	50,40
	- z tytułu zwłoki – osoby prawne	5 000,00 zł	398,00 zł	7,96
	- osoby fizyczne	6 000,00 zł	5 187,08 zł	86,45
	- pozostałe odsetki	4 350,00 zł	2 151,18 zł	49,45
2	Koszty upomnień z tyt. podatków od osób fizycznych i prawnych	7 600,00 zł	8 769,13 zł	115,38
3	Usługi opiekuńcze i opłaty za DPS-y	30 000,00 zł	27 041,50 zł	90,14
4	Wpływy z zew. na sprzedaż alkoholu oraz z części opłaty za zezwolenie na sprzedaż napojów alkoholowych w obrocie hurtowym	138 631,61 zł	138 788,34 zł	100,11
5	Zwrot kosztów utrzymania przedszkola	12 000,00 zł	14 869,34 zł	123,91
6	Dzierżawy obwodów łowieckich	20 000,00 zł	35 777,29 zł	178,89
7	Wpływy z usług, mienia i dochody związane z żywieniem – oświata	307 100,00 zł	211 544,08 zł	68,88
8	Wpływy z usług świadczonych przez Szkolne Schronisko Młodzieżowe	30 000,00 zł	13 114,94 zł	43,72
9	Dochody JST związane z realizacją zadań rządowych - udział gminy w dochodach należnych Skarbowi Państwa (udziały za opłaty meldunkowe i pobierane dochody z tyt. Funduszu alimentacyjnego i zaliczki alimentacyjnej)	34 010,00 zł	16 077,15 zł	47,27
10	Udział Gminy Moryń w dochodach za gospodarce korzystanie ze środowiska	12 000,00 zł	4 123,99 zł	34,37
11	Rekompensaty utraconych odchodów z tytułu podatków i opłat lokalnych	86 246,00 zł	86 230,00 zł	99,98

Wyszczególnienie		Plan	Wykonanie	%
1	2	3	4	5
12	Oplaty za wydane zezwolenia na amatorski połów ryb na jez. Bielińskim	3 350,00 zł	3 495,93 zł	104,36
13	Zwroty dotacji z lat poprzednich oraz wpływy z rozliczeń z lat poprzednich	7 027,00 zł	7 024,87 zł	99,97
14	Dochody z Funduszu Pracy na nagrody dla Asystenta Rodziny	3 000,00 zł	3 000,00 zł	100,00
15	Darowizny pieniężne	35 500,00 zł	34 200,00 zł	96,34
16	Różne dochody	115 717,00 zł	32 942,65 zł	28,47
VI.	Dotacje związane z realizacją zadań zleconych i dotacje celowe	4 707 549,99 zł	4 464 160,48 zł	94,83
VII.	Dotacje na zadania własne	666 515,59 zł	605 410,90 zł	90,83
VIII.	Dotacje - porozumienia na zadania realizowane wspólnie z Powiatem Gryfino	56 700,00 zł	56 700,00 zł	100,00
IX.	Dotacja w ramach "Grantów sołeckich"	30 000,00 zł	30 000,00 zł	100,00
X.	Planowane dochody z Polskiego Ładu na zadanie: "Modernizacja ujęć wody w miejscowościach Moryń, Przyjezierze i Mirowo "	1 900 000,00 zł	0,00 zł	0,00
XI.	Dochody z Funduszu Rozwoju Przewozów Autobusowych	171 735,30 zł	171 735,30 zł	100,00
XII.	Dochody z Nadleśnictwa Mieszkowice na modernizację docinka drogi gminnej Gądno-Przyjezierze-Mirowo	222 000,00 zł	219 525,48 zł	98,89
XIII.	Dochody z UE w ramach Programu Operacyjnego Polska Cyfrowa na realizację programu "Cyfrowa Gmina"	127 320,00 zł	127 320,00 zł	100,00
XIV.	Dochody z UE w ramach Programu Operacyjnego Polska Cyfrowa na realizację programu "Cyfrowa Gmina PGR"	767 460,00 zł	767 460,00 zł	100,00
XV.	Dochody z WFOŚiGW w Szczecinie na modernizację remizy OSP w Moryniu	27 000,00 zł	27 000,00 zł	100,00
XVI.	Dochody z Funduszu Sprawiedliwości na dofinansowanie zakupu quada dla OSP Moryń	66 973,00 zł	66 973,00 zł	100,00
XVII.	Dochody z MEN związane z realizacją grantu "Poznaj Polskę"	50 000,00 zł	50 000,00 zł	100,00
XVIII.	Środki z Funduszu Przeciwdziałania COVID na pokrycie kosztów organizacji dowozu na szczepienia	2 000,00 zł	1 030,00 zł	51,50
XIX.	Środki z Funduszu Przeciwdziałania COVID na wypłaty dodatków dla podmiotów wrażliwych wraz kosztami obsługi	191 161,47 zł	191 161,47 zł	100,00
XX.	Środki z Funduszu Przeciwdziałania COVID na wypłaty dodatków węglowych oraz dodatków do innych źródeł ciepła wraz kosztami obsługi	2 816 087,00 zł	2 800 212,49 zł	99,44
XXI.	Dochody z UE na realizację projektu "Pomorze Zachodnie - wsparcie psychologiczno-pedagogiczne"	27 626,51 zł	26 287,08 zł	95,15
XXII.	Środki z Funduszu Pomocy na wsparcie i pomoc uchodźcom z Ukrainy	3 401 934,99 zł	3 373 775,98 zł	99,17
XXIII.	Dochody na podstawie porozumienia z organami administracji rządowej na pomoc uchodźcom z Ukrainy w pierwszych dniach wojny	20 410,00 zł	20 410,00 zł	100,00
XXIV.	Planowane dochody z dotacji celowej w ramach programów finansowanych ze środków UE: "Budowa systemu oczyszczania ścieków w Solectwie Bielin"	833 708,00 zł	829 443,00 zł	99,49
XXV.	Planowane dochody z dotacji celowej w ramach programów finansowanych ze środków UE: "Rozbudowa sieci wodociągowo-kanalizacyjnej w Aglomeracji Moryń"	284 720,00 zł	284 718,27 zł	100,00
XXVI.	Dochody z WFOS na prowadzenie punktu informacyjnego "Czyste powietrze"	66 817,00 zł	15 200,00 zł	22,75
XXVII.	Planowane dochody z dotacji celowej w ramach programów finansowanych ze środków UE: Kuźnia talentów w Mirowie.	196 861,00 zł	202 860,79 zł	103,05
XXVIII.	Planowane dochody z dotacji Urzędu Marszałkowskiego na modernizację boiska sportowego w Witnicy	30 000,00 zł	30 000,00 zł	100,00
OGÓLEM:		32 990 202,06 zł	31 212 701,18 zł	94,61

WYKONANIE

planu dochodów za 2022 rok

według działów i rozdziałów

w zł.

Dział	Rozdział	§	Treść	PLAN po zmianach	WYKONANIE	%	z tego	
							DOCHODY MAJĄTKOWE	DOCHODY BIEŻĄCE
1	2	3	4	5	6	7	8	9
010			Rolnictwo i łowiectwo	650 653,61	650 653,61	100,00%	30 000,00	620 653,61
	01095		Pozostała działalność	650 653,61	650 653,61	100,00%	30 000,00	620 653,61
		201 0	<i>Dotacje celowe otrzymane z budżetu państwa na realizację zadań bieżących z zakresu administracji rządowej oraz innych zadań zleconych gminie (związkom gmin, związkom powiatowo-gminnym) ustawami</i>	620 653,61	620 653,61	100,00%	0,00	620 653,61
		630 0	<i>Dotacja celowa otrzymana z tytułu pomocy finansowej udzielanej między jednostkami samorządu terytorialnego na dofinansowanie własnych zadań inwestycyjnych i zakupów inwestycyjnych</i>	30 000,00	30 000,00	100,00%	30 000,00	0,00
020			Leśnictwo	20 000,00	35 777,29	178,89%	0,00	35 777,29
	02095		Pozostała działalność	20 000,00	35 777,29	178,89%	0,00	35 777,29
		075 0	<i>Wpływy z najmu i dzierżawy składników majątkowych Skarbu Państwa, jednostek samorządu terytorialnego lub innych jednostek zaliczanych do sektora finansów publicznych oraz innych umów o podobnym charakterze</i>	20 000,00	35 777,29	178,89%	0,00	35 777,29
050			Rybolówstwo i rybactwo	3 350,00	3 495,93	104,36%	0,00	3 495,93
	05095		Pozostała działalność	3 350,00	3 495,93	104,36%	0,00	3 495,93
		069 0	<i>Wpływy z różnych opłat</i>	3 350,00	3 495,93	104,36%	0,00	3 495,93
400			Wytwarzanie i zaopatrywanie w energię elektryczną, gaz i wodę	2 091 161,47	191 161,47	9,14%	0,00	191 161,47
	40002		Dostarczanie wody	1 900 000,00	0,00	0,00%	0,00	0,00
		637 0	<i>Środki otrzymane z Rządowego Funduszu Polski Ład: Program Inwestycji Strategicznych na realizację zadań inwestycyjnych</i>	1 900 000,00	0,00	0,00%	0,00	0,00
	40095		Pozostała działalność	191 161,47	191 161,47	100,00%	0,00	191 161,47
		218 0	<i>Środki z Funduszu Przeciwdziałania COVID-19 na finansowanie lub dofinansowanie realizacji zadań związanych z przeciwdziałaniem COVID-19</i>	191 161,47	191 161,47	100,00%	0,00	191 161,47
600			Transport i łączność	456 530,30	449 950,31	98,56%	220 952,14	228 998,17
	60004		Lokalny transport zbiorowy	172 240,30	171 735,30	99,71%	0,00	171 735,30
		069 0	<i>Wpływy z różnych opłat</i>	505,00	0,00	0,00%	0,00	0,00
		217 0	<i>Środki otrzymane z państwowych funduszy celowych na realizację zadań bieżących jednostek sektora finansów publicznych</i>	171 735,30	171 735,30	100,00%	0,00	171 735,30
	60013		Drogi publiczne wojewódzkie	1 427,00	1 426,66	99,98%	1 426,66	0,00
		080 0	<i>Wpływy z tytułu odszkodowania za przejęte nieruchomości pod inwestycje celu publicznego</i>	1 427,00	1 426,66	99,98%	1 426,66	0,00

Dział	Rozdział	§	Treść	PLAN po zmianach	WYKONANIE	%	z tego	
							DOCHODY MAJĄTKOWE	DOCHODY BIEŻĄCE
1	2	3	4	5	6	7	8	9
	60014		Drogi publiczne powiatowe	56 700,00	56 700,00	100,00%	0,00	56 700,00
		232 0	<i>Dotacje celowe otrzymane z powiatu na zadania bieżące realizowane na podstawie porozumień (umów) między jednostkami samorządu terytorialnego</i>	56 700,00	56 700,00	100,00%	0,00	56 700,00
	60016		Drogi publiczne gminne	226 163,00	220 088,35	97,31%	219 525,48	562,87
		097 0	<i>Wpływy z różnych dochodów</i>	3 600,00	0,00	0,00%	0,00	0,00
		291 0	<i>Wpływy ze zwrotów dotacji oraz płatności wykorzystanych niezgodnie z przeznaczeniem lub wykorzystanych z naruszeniem procedur, o których mowa w art. 184 ustawy, pobranych nienależnie lub w nadmiernej wysokości</i>	563,00	562,87	99,98%	0,00	562,87
		629 0	<i>Środki na dofinansowanie własnych inwestycji gmin, powiatów (związków gmin, związków powiatowo-gminnych, związków powiatów), samorządów województw, pozyskane z innych źródeł</i>	222 000,00	219 525,48	98,89%	219 525,48	0,00
630			Turystyka	7 000,00	7 769,02	110,99%	0,00	7 769,02
	63095		Pozostała działalność	7 000,00	7 769,02	110,99%	0,00	7 769,02
		083 0	<i>Wpływy z usług</i>	7 000,00	7 769,02	110,99%	0,00	7 769,02
700			Gospodarka mieszkaniowa	2 319 057,00	540 372,12	23,30%	373 447,51	166 924,61
	70005		Gospodarka gruntami i nieruchomościami	2 319 057,00	540 372,12	23,30%	373 447,51	166 924,61
		047 0	<i>Wpływy z opłat za trwały zarządek, użytkowanie i służebności</i>	57,00	56,70	99,47%	0,00	56,70
		055 0	<i>Wpływy z opłat z tytułu użytkowania wieczystego nieruchomości</i>	20 000,00	16 238,76	81,19%	0,00	16 238,76
		069 0	<i>Wpływy z różnych opłat</i>	0,00	1 162,80	0,00%	0,00	1 162,80
		075 0	<i>Wpływy z najmu i dzierżawy składników majątkowych Skarbu Państwa, jednostek samorządu terytorialnego lub innych jednostek zaliczanych do sektora finansów publicznych oraz innych umów o podobnym charakterze</i>	140 000,00	147 637,09	105,46%	0,00	147 637,09
		076 0	<i>Wpływy z tytułu przekształcenia prawa użytkowania wieczystego w prawo własności</i>	5 000,00	4 792,19	95,84%	4 792,19	0,00
		077 0	<i>Wpłaty z tytułu odpłatnego nabycia prawa własności oraz prawa użytkowania wieczystego nieruchomości</i>	2 150 000,00	368 655,32	17,15%	368 655,32	0,00
		092 0	<i>Wpływy z pozostałych odsetek</i>	4 000,00	1 829,26	45,73%	0,00	1 829,26
710			Działalność usługowa	21 013,00	19 669,30	93,61%	0,00	19 669,30
	71035		Cmentarze	21 013,00	19 669,30	93,61%	0,00	19 669,30
		083 0	<i>Wpływy z usług</i>	21 000,00	19 657,03	93,60%	0,00	19 657,03
		291 0	<i>Wpływy ze zwrotów dotacji oraz płatności wykorzystanych niezgodnie z przeznaczeniem lub wykorzystanych z naruszeniem procedur, o których mowa w art. 184 ustawy, pobranych nienależnie lub w nadmiernej wysokości</i>	13,00	12,27	94,38%	0,00	12,27
750			Administracja publiczna	198 795,52	198 018,60	99,61%	70 000,00	128 018,60
	75011		Urzędy wojewódzkie	66 436,89	66 426,89	99,98%	0,00	66 426,89
		201 0	<i>Dotacje celowe otrzymane z budżetu państwa na realizację zadań bieżących z zakresu administracji rządowej oraz innych zadań zleconych gminie (związkom gmin, związkom powiatowo-gminnym) ustawami</i>	66 426,89	66 426,89	100,00%	0,00	66 426,89

Dział	Rozdział	§	Treść	PLAN po zmianach	WYKONANIE	%	z tego	
							DOCHODY MAJĄTKOWE	DOCHODY BIEŻĄCE
1	2	3	4	5	6	7	8	9
		236 0	<i>Dochody jednostek samorządu terytorialnego związane z realizacją zadań z zakresu administracji rządowej oraz innych zadań zleconych ustawami</i>	10,00	0,00	0,00%	0,00	0,00
	75023		Urzędy gmin (miast i miast na prawach powiatu)	1 300,00	533,08	41,01%	0,00	533,08
		069 0	<i>Wpływy z różnych opłat</i>	1 000,00	479,42	47,94%	0,00	479,42
		097 0	<i>Wpływy z różnych dochodów</i>	300,00	53,66	17,89%	0,00	53,66
	75095		Pozostała działalność	131 058,63	131 058,63	100,00%	70 000,00	61 058,63
		205 7	<i>Dotacja celowa w ramach programów finansowanych z udziałem środków europejskich oraz środków, o których mowa w art. 5 ust. 3 pkt 5 lit. a i b ustawy, lub płatności w ramach budżetu środków europejskich, realizowanych przez jednostki samorządu terytorialnego</i>	57 320,00	57 320,00	100,00%	0,00	57 320,00
		210 0	<i>Środki z Funduszu Pomocy na finansowanie lub dofinansowanie zadań bieżących w zakresie pomocy obywatelom Ukrainy</i>	3 738,63	3 738,63	100,00%	0,00	3 738,63
		625 7	<i>Dotacja celowa w ramach programów finansowanych z udziałem środków europejskich oraz środków, o których mowa w art. 5 ust. 3 pkt 5 lit. a i b ustawy, lub płatności w ramach budżetu środków europejskich, realizowanych przez jednostki samorządu terytorialnego</i>	70 000,00	70 000,00	100,00%	70 000,00	0,00
751			Urzędy naczelnych organów władzy państwowej, kontroli i ochrony prawa oraz sądownictwa	840,00	839,87	99,98%	0,00	839,87
	75101		Urzędy naczelnych organów władzy państwowej, kontroli i ochrony prawa	840,00	839,87	99,98%	0,00	839,87
		201 0	<i>Dotacje celowe otrzymane z budżetu państwa na realizację zadań bieżących z zakresu administracji rządowej oraz innych zadań zleconych gminie (związkom gmin, związkom powiatowo-gminnym) ustawami</i>	840,00	839,87	99,98%	0,00	839,87
754			Bezpieczeństwo publiczne i ochrona przeciwpożarowa	3 099 045,50	3 072 386,49	99,14%	93 973,00	2 978 413,49
	75412		Ochotnicze straże pożarne	97 973,00	97 973,00	100,00%	93 973,00	4 000,00
		271 0	<i>Dotacja celowa otrzymana z tytułu pomocy finansowej udzielanej między jednostkami samorządu terytorialnego na dofinansowanie własnych zadań bieżących</i>	4 000,00	4 000,00	100,00%	0,00	4 000,00
		628 0	<i>Środki otrzymane od pozostałych jednostek zaliczanych do sektora finansów publicznych na finansowanie lub dofinansowanie kosztów realizacji inwestycji i zakupów inwestycyjnych jednostek zaliczanych do sektora finansów publicznych</i>	27 000,00	27 000,00	100,00%	27 000,00	0,00
		635 0	<i>Środki otrzymane z państwowych funduszy celowych na finansowanie lub dofinansowanie kosztów realizacji inwestycji i zakupów inwestycyjnych jednostek sektora finansów publicznych</i>	66 973,00	66 973,00	100,00%	66 973,00	0,00
	75421		Zarządzanie kryzysowe	20 410,00	20 410,00	100,00%	0,00	20 410,00
		202 0	<i>Dotacje celowe otrzymane z budżetu państwa na zadania bieżące realizowane przez gminę na podstawie porozumień z organami administracji rządowej</i>	20 410,00	20 410,00	100,00%	0,00	20 410,00
	75495		Pozostała działalność	2 980 662,50	2 954 003,49	99,11%	0,00	2 954 003,49
		210 0	<i>Środki z Funduszu Pomocy na finansowanie lub dofinansowanie zadań bieżących w zakresie pomocy obywatelom Ukrainy</i>	2 980 662,50	2 954 003,49	99,11%	0,00	2 954 003,49

Dział	Rozdział	§	Treść	PLAN po zmianach	WYKONANIE	%	z tego	
							DOCHODY MAJĄTKOWE	DOCHODY BIEŻĄCE
1	2	3	4	5	6	7	8	9
756			Dochody od osób prawnych, od osób fizycznych i od innych jednostek nieposiadających osobowości prawnej oraz wydatki związane z ich poborem	6 618 676,21	9 131 974,26	137,97%	0,00	9 131 974,26
	75601		Wpływy z podatku dochodowego od osób fizycznych	3 000,00	3 652,00	121,73%	0,00	3 652,00
		035 0	Wpływy z podatku od działalności gospodarczej osób fizycznych, opłacanego w formie karty podatkowej	3 000,00	3 652,00	121,73%	0,00	3 652,00
	75615		Wpływy z podatku rolnego, podatku leśnego, podatku od czynności cywilnoprawnych, podatków i opłat lokalnych od osób prawnych i innych jednostek organizacyjnych	2 012 586,00	1 870 201,71	92,93%	0,00	1 870 201,71
		031 0	Wpływy z podatku od nieruchomości	1 220 000,00	1 158 122,71	94,93%	0,00	1 158 122,71
		032 0	Wpływy z podatku rolnego	530 000,00	498 626,00	94,08%	0,00	498 626,00
		033 0	Wpływy z podatku leśnego	160 000,00	116 935,00	73,08%	0,00	116 935,00
		034 0	Wpływy z podatku od środków transportowych	9 540,00	8 943,00	93,74%	0,00	8 943,00
		050 0	Wpływy z podatku od czynności cywilnoprawnych	1 200,00	819,00	68,25%	0,00	819,00
		064 0	Wpływy z tytułu kosztów egzekucyjnych, opłaty komorniczej i kosztów upomnień	600,00	128,00	21,33%	0,00	128,00
		091 0	Wpływy z odsetek od nieterminowych wpłat z tytułu podatków i opłat	5 000,00	398,00	7,96%	0,00	398,00
		268 0	Rekompensaty utraconych dochodów w podatkach i opłatach lokalnych	86 246,00	86 230,00	99,98%	0,00	86 230,00
	75616		Wpływy z podatku rolnego, podatku leśnego, podatku od spadków i darowizn, podatku od czynności cywilno-prawnych oraz podatków i opłat lokalnych od osób fizycznych	1 826 561,60	1 875 292,30	102,67%	0,00	1 875 292,30
		031 0	Wpływy z podatku od nieruchomości	791 061,60	805 924,81	101,88%	0,00	805 924,81
		032 0	Wpływy z podatku rolnego	720 000,00	716 426,08	99,50%	0,00	716 426,08
		033 0	Wpływy z podatku leśnego	2 000,00	2 422,25	121,11%	0,00	2 422,25
		034 0	Wpływy z podatku od środków transportowych	36 000,00	37 817,00	105,05%	0,00	37 817,00
		036 0	Wpływy z podatku od spadków i darowizn	15 000,00	13 825,82	92,17%	0,00	13 825,82
		037 0	Wpływy z opłaty od posiadania psów	3 500,00	3 282,01	93,77%	0,00	3 282,01
		043 0	Wpływy z opłaty targowej	2 000,00	0,00	0,00%	0,00	0,00
		044 0	Wpływy z opłaty miejscowej	4 000,00	5 529,00	138,23%	0,00	5 529,00
		050 0	Wpływy z podatku od czynności cywilnoprawnych	240 000,00	276 237,12	115,10%	0,00	276 237,12
		064 0	Wpływy z tytułu kosztów egzekucyjnych, opłaty komorniczej i kosztów upomnień	7 000,00	8 641,13	123,44%	0,00	8 641,13
		091 0	Wpływy z odsetek od nieterminowych wpłat z tytułu podatków i opłat	6 000,00	5 187,08	86,45%	0,00	5 187,08
	75618		Wpływy z innych opłat stanowiących dochody jednostek samorządu terytorialnego na podstawie ustaw	374 311,61	372 201,10	99,44%	0,00	372 201,10
		027 0	Wpływy z części opłaty za zezwolenie na sprzedaż napojów alkoholowych w obrocie hurtowym	39 231,61	39 231,61	100,00%	0,00	39 231,61
		041 0	Wpływy z opłaty skarbowej	25 000,00	23 496,03	93,98%	0,00	23 496,03
		046 0	Wpływy z opłaty eksploatacyjnej	139 530,00	139 530,60	100,00%	0,00	139 530,60
		048 0	Wpływy z opłat za zezwolenia na sprzedaż napojów alkoholowych	99 400,00	99 556,73	100,16%	0,00	99 556,73
		049 0	Wpływy z innych lokalnych opłat pobieranych przez jednostki samorządu terytorialnego na podstawie odrębnych ustaw	66 000,00	65 343,80	99,01%	0,00	65 343,80

Dział	Rozdział	§	Treść	PLAN po zmianach	WYKONANIE	%	z tego	
							DOCHODY MAJĄTKOWE	DOCHODY BIEŻĄCE
1	2	3	4	5	6	7	8	9
		069 0	Wpływy z różnych opłat	5 000,00	5 000,00	100,00%	0,00	5 000,00
		092 0	Wpływy z pozostałych odsetek	150,00	42,33	28,22%	0,00	42,33
	75621		Udziały gmin w podatkach stanowiących dochód budżetu państwa	2 402 217,00	5 010 627,15	208,58%	0,00	5 010 627,15
		001 0	Wpływy z podatku dochodowego od osób fizycznych	2 379 092,00	4 987 510,57	209,64%	0,00	4 987 510,57
		002 0	Wpływy z podatku dochodowego od osób prawnych	23 125,00	23 116,58	99,96%	0,00	23 116,58
758			Różne rozliczenia	6 983 777,42	6 983 834,47	100,00%	9 593,88	6 974 240,59
	75801		Część oświatowa subwencji ogólnej dla jednostek samorządu terytorialnego	3 737 479,00	3 737 479,00	100,00%	0,00	3 737 479,00
		292 0	Subwencje ogólne z budżetu państwa	3 737 479,00	3 737 479,00	100,00%	0,00	3 737 479,00
	75807		Część wyrównawcza subwencji ogólnej dla gmin	3 012 495,00	3 012 495,00	100,00%	0,00	3 012 495,00
		292 0	Subwencje ogólne z budżetu państwa	3 012 495,00	3 012 495,00	100,00%	0,00	3 012 495,00
	75814		Różne rozliczenia finansowe	221 792,42	221 849,47	100,03%	9 593,88	212 255,59
		092 0	Wpływy z pozostałych odsetek	0,00	57,05	0,00%	0,00	57,05
		203 0	Dotacje celowe otrzymane z budżetu państwa na realizację własnych zadań bieżących gmin (związków gmin, związków powiatowo-gminnych)	32 706,54	32 706,54	100,00%	0,00	32 706,54
		210 0	Środki z Funduszu Pomocy na finansowanie lub dofinansowanie zadań bieżących w zakresie pomocy obywatelom Ukrainy	179 492,00	179 492,00	100,00%	0,00	179 492,00
		633 0	Dotacje celowe otrzymane z budżetu państwa na realizację inwestycji i zakupów inwestycyjnych własnych gmin (związków gmin, związków powiatowo-gminnych)	9 593,88	9 593,88	100,00%	9 593,88	0,00
	75831		Część równoważąca subwencji ogólnej dla gmin	12 011,00	12 011,00	100,00%	0,00	12 011,00
		292 0	Subwencje ogólne z budżetu państwa	12 011,00	12 011,00	100,00%	0,00	12 011,00
801			Oświata i wychowanie	642 883,85	547 391,46	85,15%	0,00	547 391,46
	80101		Szkoły podstawowe	5 300,00	4 087,00	77,11%	0,00	4 087,00
		061 0	Wpływy z opłat egzaminacyjnych oraz opłat za wydawanie świadectw, dyplomów, zaświadczeń, certyfikatów i ich duplikatów	100,00	30,00	30,00%	0,00	30,00
		069 0	Wpływy z różnych opłat	200,00	162,00	81,00%	0,00	162,00
		075 0	Wpływy z najmu i dzierżawy składników majątkowych Skarbu Państwa, jednostek samorządu terytorialnego lub innych jednostek zaliczanych do sektora finansów publicznych oraz innych umów o podobnym charakterze	5 000,00	3 895,00	77,90%	0,00	3 895,00
	80104		Przedszkola	136 998,00	138 361,34	101,00%	0,00	138 361,34
		066 0	Wpływy z opłat za korzystanie z wychowania przedszkolnego	12 000,00	14 869,34	123,91%	0,00	14 869,34
		203 0	Dotacje celowe otrzymane z budżetu państwa na realizację własnych zadań bieżących gmin (związków gmin, związków powiatowo-gminnych)	124 998,00	123 492,00	98,80%	0,00	123 492,00
	80148		Stołówki szkolne i przedszkolne	380 115,17	285 688,62	75,16%	0,00	285 688,62
		067 0	Wpływy z opłat za korzystanie z wyżywienia w jednostkach realizujących zadania z zakresu wychowania przedszkolnego	300 000,00	205 573,26	68,52%	0,00	205 573,26
		092 0	Wpływy z pozostałych odsetek	200,00	200,19	100,10%	0,00	200,19
		203 0	Dotacje celowe otrzymane z budżetu państwa na realizację własnych zadań bieżących gmin (związków gmin, związków powiatowo-gminnych)	79 915,17	79 915,17	100,00%	0,00	79 915,17
	80153		Zapewnienie uczniom prawa do bezpłatnego dostępu do podręczników, materiałów edukacyjnych lub materiałów ćwiczeniowych	34 970,68	35 054,50	100,24%	0,00	35 054,50
		094 0	Wpływy z rozliczeń/zwrotów z lat ubiegłych	1 800,00	1 883,82	104,66%	0,00	1 883,82

Dział	Rozdział	§	Treść	PLAN po zmianach	WYKONANIE	%	z tego	
							DOCHODY MAJĄTKOWE	DOCHODY BIEŻĄCE
1	2	3	4	5	6	7	8	9
		201 0	Dotacje celowe otrzymane z budżetu państwa na realizację zadań bieżących z zakresu administracji rządowej oraz innych zadań zleconych gminie (związkom gmin, związkom powiatowo-gminnym) ustawami	33 170,68	33 170,68	100,00%	0,00	33 170,68
	80195		Pozostała działalność	85 500,00	84 200,00	98,48%	0,00	84 200,00
		096 0	Wpływy z otrzymanych spadków, zapisów i darowizn w postaci pieniężnej	35 500,00	34 200,00	96,34%	0,00	34 200,00
		202 0	Dotacje celowe otrzymane z budżetu państwa na zadania bieżące realizowane przez gminę na podstawie porozumień z organami administracji rządowej	50 000,00	50 000,00	100,00%	0,00	50 000,00
851			Ochrona zdrowia	2 000,00	1 030,00	51,50%	0,00	1 030,00
	85195		Pozostała działalność	2 000,00	1 030,00	51,50%	0,00	1 030,00
		218 0	Środki z Funduszu Przeciwdziałania COVID-19 na finansowanie lub dofinansowanie realizacji zadań związanych z przeciwdziałaniem COVID-19	2 000,00	1 030,00	51,50%	0,00	1 030,00
852			Pomoc społeczna	807 075,20	708 891,01	87,83%	0,00	708 891,01
	85202		Domy pomocy społecznej	20 000,00	16 922,99	84,61%	0,00	16 922,99
		083 0	Wpływy z usług	20 000,00	16 922,99	84,61%	0,00	16 922,99
	85213		Składki na ubezpieczenie zdrowotne opłacane za osoby pobierające niektóre świadczenia z pomocy społecznej oraz za osoby uczestniczące w zajęciach w centrum integracji społecznej	10 585,00	10 106,63	95,48%	0,00	10 106,63
		203 0	Dotacje celowe otrzymane z budżetu państwa na realizację własnych zadań bieżących gmin (związków gmin, związków powiatowo-gminnych)	10 585,00	10 106,63	95,48%	0,00	10 106,63
	85214		Zasiłki okresowe, celowe i pomoc w naturze oraz składki na ubezpieczenia emerytalne i rentowe	60 455,00	52 680,88	87,14%	0,00	52 680,88
		203 0	Dotacje celowe otrzymane z budżetu państwa na realizację własnych zadań bieżących gmin (związków gmin, związków powiatowo-gminnych)	60 455,00	52 680,88	87,14%	0,00	52 680,88
	85215		Dodatki mieszkaniowe	17,13	17,13	100,00%	0,00	17,13
		201 0	Dotacje celowe otrzymane z budżetu państwa na realizację zadań bieżących z zakresu administracji rządowej oraz innych zadań zleconych gminie (związkom gmin, związkom powiatowo-gminnym) ustawami	17,13	17,13	100,00%	0,00	17,13
	85216		Zasiłki stałe	124 862,00	121 107,50	96,99%	0,00	121 107,50
		203 0	Dotacje celowe otrzymane z budżetu państwa na realizację własnych zadań bieżących gmin (związków gmin, związków powiatowo-gminnych)	124 862,00	121 107,50	96,99%	0,00	121 107,50
	85219		Ośrodki pomocy społecznej	103 400,00	103 518,51	100,11%	0,00	103 518,51
		083 0	Wpływy z usług	10 000,00	10 118,51	101,19%	0,00	10 118,51
		203 0	Dotacje celowe otrzymane z budżetu państwa na realizację własnych zadań bieżących gmin (związków gmin, związków powiatowo-gminnych)	93 400,00	93 400,00	100,00%	0,00	93 400,00
	85230		Pomoc w zakresie dożywiania	80 000,00	60 191,28	75,24%	0,00	60 191,28
		203 0	Dotacje celowe otrzymane z budżetu państwa na realizację własnych zadań bieżących gmin (związków gmin, związków powiatowo-gminnych)	80 000,00	60 191,28	75,24%	0,00	60 191,28
	85278		Usuwanie skutków klęsk żywiołowych	16 771,30	16 771,30	100,00%	0,00	16 771,30
		201 0	Dotacje celowe otrzymane z budżetu państwa na realizację zadań bieżących z zakresu administracji rządowej oraz innych zadań zleconych gminie (związkom gmin, związkom powiatowo-gminnym) ustawami	16 771,30	16 771,30	100,00%	0,00	16 771,30

Dział	Rozdział	§	Treść	PLAN po zmianach	WYKONANIE	%	z tego	
							DOCHODY MAJĄTKOWE	DOCHODY BIEŻĄCE
1	2	3	4	5	6	7	8	9
	85295		Pozostała działalność	390 984,77	327 574,79	83,78%	0,00	327 574,79
		201 0	Dotacje celowe otrzymane z budżetu państwa na realizację zadań bieżących z zakresu administracji rządowej oraz innych zadań zleconych gminie (związkom gmin, związkom powiatowo-gminnym) ustawami	372 321,25	308 911,27	82,97%	0,00	308 911,27
		210 0	Środki z Funduszu Pomocy na finansowanie lub dofinansowanie zadań bieżących w zakresie pomocy obywatelom Ukrainy	18 663,52	18 663,52	100,00%	0,00	18 663,52
853			Pozostałe zadania w zakresie polityki społecznej	3 690 603,62	3 671 889,68	99,49%	0,00	3 671 889,68
	85395		Pozostała działalność	3 690 603,62	3 671 889,68	99,49%	0,00	3 671 889,68
		205 7	Dotacja celowa w ramach programów finansowanych z udziałem środków europejskich oraz środków, o których mowa w art. 5 ust. 3 pkt 5 lit. a i b ustawy, lub płatności w ramach budżetu środków europejskich, realizowanych przez jednostki samorządu terytorialnego	790 724,28	789 384,85	99,83%	0,00	789 384,85
		205 9	Dotacja celowa w ramach programów finansowanych z udziałem środków europejskich oraz środków, o których mowa w art. 5 ust. 3 pkt 5 lit. a i b ustawy, lub płatności w ramach budżetu środków europejskich, realizowanych przez jednostki samorządu terytorialnego	4 362,23	4 362,23	100,00%	0,00	4 362,23
		210 0	Środki z Funduszu Pomocy na finansowanie lub dofinansowanie zadań bieżących w zakresie pomocy obywatelom Ukrainy	79 430,11	77 930,11	98,11%	0,00	77 930,11
		218 0	Środki z Funduszu Przeciwdziałania COVID-19 na finansowanie lub dofinansowanie realizacji zadań związanych z przeciwdziałaniem COVID-19	2 816 087,00	2 800 212,49	99,44%	0,00	2 800 212,49
854			Edukacyjna opieka wychowawcza	80 000,00	35 331,96	44,16%	0,00	35 331,96
	85415		Pomoc materialna dla uczniów o charakterze socjalnym	50 000,00	22 217,02	44,43%	0,00	22 217,02
		203 0	Dotacje celowe otrzymane z budżetu państwa na realizację własnych zadań bieżących gmin (związków gmin, związków powiatowo-gminnych)	50 000,00	22 217,02	44,43%	0,00	22 217,02
	85417		Szkolne schroniska młodzieżowe	30 000,00	13 114,94	43,72%	0,00	13 114,94
		083 0	Wpływy z usług	30 000,00	13 114,94	43,72%	0,00	13 114,94
855			Rodzina	3 777 297,36	3 581 534,70	94,82%	0,00	3 581 534,70
	85501		Świadczenie wychowawcze	1 660 000,00	1 510 068,88	90,97%	0,00	1 510 068,88
		206 0	Dotacje celowe otrzymane z budżetu państwa na zadania bieżące z zakresu administracji rządowej zlecone gminom (związkom gmin, związkom powiatowo-gminnym), związane z realizacją świadczenia wychowawczego stanowiącego pomoc państwa w wychowywaniu dzieci	1 660 000,00	1 510 068,88	90,97%	0,00	1 510 068,88
	85502		Świadczenia rodzinne, świadczenie z funduszu alimentacyjnego oraz składki na ubezpieczenia emerytalne i rentowe z ubezpieczenia społecznego	1 952 312,13	1 906 939,89	97,68%	0,00	1 906 939,89
		097 0	Wpływy z różnych dochodów	3 000,00	5 139,04	171,30%	0,00	5 139,04
		201 0	Dotacje celowe otrzymane z budżetu państwa na realizację zadań bieżących z zakresu administracji rządowej oraz innych zadań zleconych gminie (związkom gmin, związkom powiatowo-gminnym) ustawami	1 915 312,13	1 885 723,70	98,46%	0,00	1 885 723,70
		236 0	Dochody jednostek samorządu terytorialnego związane z realizacją zadań z zakresu administracji rządowej oraz innych zadań zleconych ustawami	34 000,00	16 077,15	47,29%	0,00	16 077,15

Dział	Rozdział	§	Treść	PLAN po zmianach	WYKONANIE	%	z tego	
							DOCHODY MAJĄTKOWE	DOCHODY BIEŻĄCE
1	2	3	4	5	6	7	8	9
	85503		Karta Dużej Rodziny	1 400,00	1 387,55	99,11%	0,00	1 387,55
		069 0	Wpływy z różnych opłat	0,00	0,55	0,00%	0,00	0,55
		201 0	Dotacje celowe otrzymane z budżetu państwa na realizację zadań bieżących z zakresu administracji rządowej oraz innych zadań zleconych gminie (związkom gmin, związkom powiatowo-gminnym) ustawami	1 400,00	1 387,00	99,07%	0,00	1 387,00
	85504		Wspieranie rodziny	3 000,00	3 000,00	100,00%	0,00	3 000,00
		269 0	Środki z Funduszu Pracy otrzymane na realizację zadań wynikających z odrębnych ustaw	3 000,00	3 000,00	100,00%	0,00	3 000,00
	85513		Składki na ubezpieczenie zdrowotne opłacane za osoby pobierające niektóre świadczenia rodzinne oraz za osoby pobierające zasiłki dla opiekunów	20 637,00	20 190,15	97,83%	0,00	20 190,15
		201 0	Dotacje celowe otrzymane z budżetu państwa na realizację zadań bieżących z zakresu administracji rządowej oraz innych zadań zleconych gminie (związkom gmin, związkom powiatowo-gminnym) ustawami	20 637,00	20 190,15	97,83%	0,00	20 190,15
	85595		Pozostała działalność	139 948,23	139 948,23	100,00%	0,00	139 948,23
		210 0	Środki z Funduszu Pomocy na finansowanie lub dofinansowanie zadań bieżących w zakresie pomocy obywatelom Ukrainy	139 948,23	139 948,23	100,00%	0,00	139 948,23
900			Gospodarka komunalna i ochrona środowiska	1 282 459,00	1 137 543,58	88,70%	1 114 161,27	23 382,31
	90001		Gospodarka ściekowa i ochrona wód	1 197 228,00	1 114 161,27	93,06%	1 114 161,27	0,00
		083 0	Wpływy z usług	38 800,00	0,00	0,00%	0,00	0,00
		097 0	Wpływy z różnych dochodów	40 000,00	0,00	0,00%	0,00	0,00
		625 7	Dotacja celowa w ramach programów finansowych z udziałem środków europejskich oraz środków, o których mowa w art. 5 ust. 3 pkt 5 lit. a i b ustawy, lub płatności w ramach budżetu środków europejskich, realizowanych przez jednostki samorządu terytorialnego	1 118 428,00	1 114 161,27	99,62%	1 114 161,27	0,00
	90004		Utrzymanie zieleni w miastach i gminach	329,00	328,26	99,78%	0,00	328,26
		291 0	Wpływy ze zwrotów dotacji oraz płatności wykorzystanych niezgodnie z przeznaczeniem lub wykorzystanych z naruszeniem procedur, o których mowa w art. 184 ustawy, pobranych nienależnie lub w nadmiernej wysokości	329,00	328,26	99,78%	0,00	328,26
	90005		Ochrona powietrza atmosferycznego i klimatu	66 817,00	15 200,00	22,75%	0,00	15 200,00
		246 0	Środki otrzymane od pozostałych jednostek zaliczanych do sektora finansów publicznych na realizację zadań bieżących jednostek zaliczanych do sektora finansów publicznych	66 817,00	15 200,00	22,75%	0,00	15 200,00
	90015		Oświetlenie ulic, placów i dróg	85,00	84,78	99,74%	0,00	84,78
		083 0	Wpływy z usług	85,00	84,43	99,33%	0,00	84,43
		092 0	Wpływy z pozostałych odsetek	0,00	0,35	0,00%	0,00	0,35
	90019		Wpływy i wydatki związane z gromadzeniem środków z opłat i kar za korzystanie ze środowiska	12 000,00	4 143,12	34,53%	0,00	4 143,12
		069 0	Wpływy z różnych opłat	12 000,00	4 123,99	34,37%	0,00	4 123,99
		092 0	Wpływy z pozostałych odsetek	0,00	19,13	0,00%	0,00	19,13
	90095		Pozostała działalność	6 000,00	3 626,15	60,44%	0,00	3 626,15

Dział	Rozdział	§	Treść	PLAN po zmianach	WYKONANIE	%	z tego	
							DOCHODY MAJĄTKOWE	DOCHODY BIEŻĄCE
1	2	3	4	5	6	7	8	9
		097 0	Wpływy z różnych dochodów	6 000,00	3 626,15	60,44%	0,00	3 626,15
921			Kultura i ochrona dziedzictwa narodowego	196 861,00	202 860,79	103,05%	202 860,79	0,00
	92109		Domy i ośrodki kultury, świetlice i kluby	196 861,00	202 860,79	103,05%	202 860,79	0,00
		625 7	Dotacja celowa w ramach programów finansowych z udziałem środków europejskich oraz środków, o których mowa w art. 5 ust. 3 pkt 5 lit. a i b ustawy, lub płatności w ramach budżetu środków europejskich, realizowanych przez jednostki samorządu terytorialnego	172 648,00	174 834,87	101,27%	174 834,87	0,00
		625 9	Dotacja celowa w ramach programów finansowych z udziałem środków europejskich oraz środków, o których mowa w art. 5 ust. 3 pkt 5 lit. a i b ustawy, lub płatności w ramach budżetu środków europejskich, realizowanych przez jednostki samorządu terytorialnego	24 213,00	28 025,92	115,75%	28 025,92	0,00
926			Kultura fizyczna	41 122,00	40 325,26	98,06%	30 000,00	10 325,26
	92601		Obiekty sportowe	41 122,00	40 325,26	98,06%	30 000,00	10 325,26
		083 0	Wpływy z usług	5 000,00	4 200,92	84,02%	0,00	4 200,92
		092 0	Wpływy z pozostałych odsetek	0,00	2,87	0,00%	0,00	2,87
		291 0	Wpływy ze zwrotów dotacji oraz płatności wykorzystanych niezgodnie z przeznaczeniem lub wykorzystanych z naruszeniem procedur, o których mowa w art. 184 ustawy, pobranych nienależnie lub w nadmiernej wysokości	6 122,00	6 121,47	99,99%	0,00	6 121,47
		630 0	Dotacja celowa otrzymana z tytułu pomocy finansowej udzielanej między jednostkami samorządu terytorialnego na dofinansowanie własnych zadań inwestycyjnych i zakupów inwestycyjnych	30 000,00	30 000,00	100,00%	30 000,00	0,00
RAZEM:				32 990 202,06	31 212 701,18	94,61%	2 144 988,59	29 067 712,59

WYKONANIE DOCHODÓW za 2022 rok

związanych z realizacją zadań własnych i realizowanych na podstawie porozumień z jst

według działów i rozdziałów

Dział	Rozdział	§	Treść	PLAN po zmianach	WYKONANIE	%	z tego	
							DOCHODY MAJĄTKOWE	DOCHODY BIEŻĄCE
1	2	3	4	5	6	7	8	9
010			Rolnictwo i leśnictwo	30 000,00	30 000,00	100,00%	30 000,00	0,00
	01095		Pozostała działalność	30 000,00	30 000,00	100,00%	30 000,00	0,00
		630 0	<i>Dotacja celowa otrzymana z tytułu pomocy finansowej udzielanej między jednostkami samorządu terytorialnego na dofinansowanie własnych zadań inwestycyjnych i zakupów inwestycyjnych</i>	30 000,00	30 000,00	100,00%	30 000,00	0,00
020			Leśnictwo	20 000,00	35 777,29	178,89%	0,00	35 777,29
	02095		Pozostała działalność	20 000,00	35 777,29	178,89%	0,00	35 777,29
		075 0	<i>Wpływy z najmu i dzierżawy składników majątkowych Skarbu Państwa, jednostek samorządu terytorialnego lub innych jednostek zaliczanych do sektora finansów publicznych oraz innych umów o podobnym charakterze</i>	20 000,00	35 777,29	178,89%	0,00	35 777,29
050			Rybolówstwo i rybactwo	3 350,00	3 495,93	104,36%	0,00	3 495,93
	05095		Pozostała działalność	3 350,00	3 495,93	104,36%	0,00	3 495,93
		069 0	<i>Wpływy z różnych opłat</i>	3 350,00	3 495,93	104,36%	0,00	3 495,93
400			Wytwarzanie i zaopatrywanie w energię elektryczną, gaz i wodę	2 091 161,47	191 161,47	9,14%	0,00	191 161,47
	40002		Dostarczanie wody	1 900 000,00	0,00	0,00%	0,00	0,00
		637 0	<i>Środki otrzymane z Rządowego Funduszu Polski Ład: Program Inwestycji Strategicznych na realizację zadań inwestycyjnych</i>	1 900 000,00	0,00	0,00%	0,00	0,00
	40095		Pozostała działalność	191 161,47	191 161,47	100,00%	0,00	191 161,47
		218 0	<i>Środki z Funduszu Przeciwdziałania COVID-19 na finansowanie lub dofinansowanie realizacji zadań związanych z przeciwdziałaniem COVID-19</i>	191 161,47	191 161,47	100,00%	0,00	191 161,47
600			Transport i łączność	456 530,30	449 950,31	98,56%	220 952,14	228 998,17
	60004		Lokalny transport zbiorowy	172 240,30	171 735,30	99,71%	0,00	171 735,30
		069 0	<i>Wpływy z różnych opłat</i>	505,00	0,00	0,00%	0,00	0,00
		217 0	<i>Środki otrzymane z państwowych funduszy celowych na realizację zadań bieżących jednostek sektora finansów publicznych</i>	171 735,30	171 735,30	100,00%	0,00	171 735,30
	60013		Drogi publiczne wojewódzkie	1 427,00	1 426,66	99,98%	1 426,66	0,00
		080 0	<i>Wpływy z tytułu odszkodowania za przejęte nieruchomości pod inwestycje celu publicznego</i>	1 427,00	1 426,66	99,98%	1 426,66	0,00
	60014		Drogi publiczne powiatowe	56 700,00	56 700,00	100,00%	0,00	56 700,00
		232 0	<i>Dotacje celowe otrzymane z powiatu na zadania bieżące realizowane na podstawie porozumień (umów) między jednostkami samorządu terytorialnego</i>	56 700,00	56 700,00	100,00%	0,00	56 700,00
	60016		Drogi publiczne gminne	226 163,00	220 088,35	97,31%	219 525,48	562,87
		097 0	<i>Wpływy z różnych dochodów</i>	3 600,00	0,00	0,00%	0,00	0,00
		291 0	<i>Wpływy ze zwrotów dotacji oraz płatności wykorzystanych niezgodnie z przeznaczeniem lub wykorzystanych z naruszeniem procedur, o których mowa w art. 184 ustawy, pobranych nienależnie lub w nadmiernej wysokości</i>	563,00	562,87	99,98%	0,00	562,87

Dział	Rozdział	§	Treść	PLAN po zmianach	WYKONANIE	%	z tego	
							DOCHODY MAJĄTKOWE	DOCHODY BIEŻĄCE
1	2	3	4	5	6	7	8	9
		629 0	Środki na dofinansowanie własnych inwestycji gmin, powiatów (związków gmin, związków powiatowo-gminnych, związków powiatów), samorządów województw, pozyskane z innych źródeł	222 000,00	219 525,48	98,89%	219 525,48	0,00
630			Turystyka	7 000,00	7 769,02	110,99%	0,00	7 769,02
	63095		Pozostała działalność	7 000,00	7 769,02	110,99%	0,00	7 769,02
		083 0	Wpływy z usług	7 000,00	7 769,02	110,99%	0,00	7 769,02
700			Gospodarka mieszkaniowa	2 319 057,00	540 372,12	23,30%	373 447,51	166 924,61
	70005		Gospodarka gruntami i nieruchomościami	2 319 057,00	540 372,12	23,30%	373 447,51	166 924,61
		047 0	Wpływy z opłat za trwały zarządek, użytkowanie i służebności	57,00	56,70	99,47%	0,00	56,70
		055 0	Wpływy z opłat z tytułu użytkowania wieczystego nieruchomości	20 000,00	16 238,76	81,19%	0,00	16 238,76
		069 0	Wpływy z różnych opłat	0,00	1 162,80	0,00%	0,00	1 162,80
		075 0	Wpływy z najmu i dzierżawy składników majątkowych Skarbu Państwa, jednostek samorządu terytorialnego lub innych jednostek zaliczanych do sektora finansów publicznych oraz innych umów o podobnym charakterze	140 000,00	147 637,09	105,46%	0,00	147 637,09
		076 0	Wpływy z tytułu przekształcenia prawa użytkowania wieczystego w prawo własności	5 000,00	4 792,19	95,84%	4 792,19	0,00
		077 0	Wpłaty z tytułu odpłatnego nabycia prawa własności oraz prawa użytkowania wieczystego nieruchomości	2 150 000,00	368 655,32	17,15%	368 655,32	0,00
		092 0	Wpływy z pozostałych odsetek	4 000,00	1 829,26	45,73%	0,00	1 829,26
710			Działalność usługowa	21 013,00	19 669,30	93,61%	0,00	19 669,30
	71035		Cmentarze	21 013,00	19 669,30	93,61%	0,00	19 669,30
		083 0	Wpływy z usług	21 000,00	19 657,03	93,60%	0,00	19 657,03
		291 0	Wpływy ze zwrotów dotacji oraz płatności wykorzystanych niezgodnie z przeznaczeniem lub wykorzystanych z naruszeniem procedur, o których mowa w art. 184 ustawy, pobranych nienależnie lub w nadmiernej wysokości	13,00	12,27	94,38%	0,00	12,27
750			Administracja publiczna	132 368,63	131 591,71	99,41%	70 000,00	61 591,71
	75011		Urzędy wojewódzkie	10,00	0,00	0,00%	0,00	0,00
		236 0	Dochody jednostek samorządu terytorialnego związane z realizacją zadań z zakresu administracji rządowej oraz innych zadań zleconych ustawami	10,00	0,00	0,00%	0,00	0,00
	75023		Urzędy gmin (miast i miast na prawach powiatu)	1 300,00	533,08	41,01%	0,00	533,08
		069 0	Wpływy z różnych opłat	1 000,00	479,42	47,94%	0,00	479,42
		097 0	Wpływy z różnych dochodów	300,00	53,66	17,89%	0,00	53,66
	75095		Pozostała działalność	131 058,63	131 058,63	100,00%	70 000,00	61 058,63
		205 7	Dotacja celowa w ramach programów finansowanych z udziałem środków europejskich oraz środków, o których mowa w art. 5 ust. 3 pkt 5 lit. a i b ustawy, lub płatności w ramach budżetu środków europejskich, realizowanych przez jednostki samorządu terytorialnego	57 320,00	57 320,00	100,00%	0,00	57 320,00
		210 0	Środki z Funduszu Pomocy na finansowanie lub dofinansowanie zadań bieżących w zakresie pomocy obywatelom Ukrainy	3 738,63	3 738,63	100,00%	0,00	3 738,63
		625 7	Dotacja celowa w ramach programów finansowanych z udziałem środków europejskich oraz środków, o których mowa w art. 5 ust. 3 pkt 5 lit. a i b ustawy, lub płatności w ramach budżetu środków europejskich, realizowanych przez jednostki samorządu terytorialnego	70 000,00	70 000,00	100,00%	70 000,00	0,00

Dział	Rozdział	§	Treść	PLAN po zmianach	WYKONANIE	%	z tego	
							DOCHODY MAJĄTKOWE	DOCHODY BIEŻĄCE
1	2	3	4	5	6	7	8	9
754			Bezpieczeństwo publiczne i ochrona przeciwpożarowa	3 099 045,50	3 072 386,49	99,14%	93 973,00	2 978 413,49
	75412		Ochotnicze straże pożarne	97 973,00	97 973,00	100,00%	93 973,00	4 000,00
		271 0	<i>Dotacja celowa otrzymana z tytułu pomocy finansowej udzielanej między jednostkami samorządu terytorialnego na dofinansowanie własnych zadań bieżących</i>	4 000,00	4 000,00	100,00%	0,00	4 000,00
		628 0	<i>Środki otrzymane od pozostałych jednostek zaliczanych do sektora finansów publicznych na finansowanie lub dofinansowanie kosztów realizacji inwestycji i zakupów inwestycyjnych jednostek zaliczanych do sektora finansów publicznych</i>	27 000,00	27 000,00	100,00%	27 000,00	0,00
		635 0	<i>Środki otrzymane z państwowych funduszy celowych na finansowanie lub dofinansowanie kosztów realizacji inwestycji i zakupów inwestycyjnych jednostek sektora finansów publicznych</i>	66 973,00	66 973,00	100,00%	66 973,00	0,00
	75421		Zarządzanie kryzysowe	20 410,00	20 410,00	100,00%	0,00	20 410,00
		202 0	<i>Dotacje celowe otrzymane z budżetu państwa na zadania bieżące realizowane przez gminę na podstawie porozumień z organami administracji rządowej</i>	20 410,00	20 410,00	100,00%	0,00	20 410,00
	75495		Pozostała działalność	2 980 662,50	2 954 003,49	99,11%	0,00	2 954 003,49
		210 0	<i>Środki z Funduszu Pomocy na finansowanie lub dofinansowanie zadań bieżących w zakresie pomocy obywatelom Ukrainy</i>	2 980 662,50	2 954 003,49	99,11%	0,00	2 954 003,49
756			Dochody od osób prawnych, od osób fizycznych i od innych jednostek nieposiadających osobowości prawnej oraz wydatki związane z ich poborem	6 618 676,21	9 131 974,26	137,97%	0,00	9 131 974,26
	75601		Wpływy z podatku dochodowego od osób fizycznych	3 000,00	3 652,00	121,73%	0,00	3 652,00
		035 0	<i>Wpływy z podatku od działalności gospodarczej osób fizycznych, opłacanego w formie karty podatkowej</i>	3 000,00	3 652,00	121,73%	0,00	3 652,00
	75615		Wpływy z podatku rolnego, podatku leśnego, podatku od czynności cywilnoprawnych, podatków i opłat lokalnych od osób prawnych i innych jednostek organizacyjnych	2 012 586,00	1 870 201,71	92,93%	0,00	1 870 201,71
		031 0	<i>Wpływy z podatku od nieruchomości</i>	1 220 000,00	1 158 122,71	94,93%	0,00	1 158 122,71
		032 0	<i>Wpływy z podatku rolnego</i>	530 000,00	498 626,00	94,08%	0,00	498 626,00
		033 0	<i>Wpływy z podatku leśnego</i>	160 000,00	116 935,00	73,08%	0,00	116 935,00
		034 0	<i>Wpływy z podatku od środków transportowych</i>	9 540,00	8 943,00	93,74%	0,00	8 943,00
		050 0	<i>Wpływy z podatku od czynności cywilnoprawnych</i>	1 200,00	819,00	68,25%	0,00	819,00
		064 0	<i>Wpływy z tytułu kosztów egzekucyjnych, opłaty komorniczej i kosztów upomnień</i>	600,00	128,00	21,33%	0,00	128,00
		091 0	<i>Wpływy z odsetek od nieterminowych wpłat z tytułu podatków i opłat</i>	5 000,00	398,00	7,96%	0,00	398,00
		268 0	<i>Rekompensaty utraconych dochodów w podatkach i opłatach lokalnych</i>	86 246,00	86 230,00	99,98%	0,00	86 230,00
	75616		Wpływy z podatku rolnego, podatku leśnego, podatku od spadków i darowizn, podatku od czynności cywilno-prawnych oraz podatków i opłat lokalnych od osób fizycznych	1 826 561,60	1 875 292,30	102,67%	0,00	1 875 292,30
		031 0	<i>Wpływy z podatku od nieruchomości</i>	791 061,60	805 924,81	101,88%	0,00	805 924,81
		032 0	<i>Wpływy z podatku rolnego</i>	720 000,00	716 426,08	99,50%	0,00	716 426,08
		033 0	<i>Wpływy z podatku leśnego</i>	2 000,00	2 422,25	121,11%	0,00	2 422,25
		034 0	<i>Wpływy z podatku od środków transportowych</i>	36 000,00	37 817,00	105,05%	0,00	37 817,00
		036 0	<i>Wpływy z podatku od spadków i darowizn</i>	15 000,00	13 825,82	92,17%	0,00	13 825,82
		037 0	<i>Wpływy z opłaty od posiadania psów</i>	3 500,00	3 282,01	93,77%	0,00	3 282,01
		043 0	<i>Wpływy z opłaty targowej</i>	2 000,00	0,00	0,00%	0,00	0,00

Dział	Rozdział	§	Treść	PLAN po zmianach	WYKONANIE	%	z tego	
							DOCHODY MAJĄTKOWE	DOCHODY BIEŻĄCE
1	2	3	4	5	6	7	8	9
		044 0	Wpływy z opłaty miejscowej	4 000,00	5 529,00	138,23%	0,00	5 529,00
		050 0	Wpływy z podatku od czynności cywilnoprawnych	240 000,00	276 237,12	115,10%	0,00	276 237,12
		064 0	Wpływy z tytułu kosztów egzekucyjnych, opłaty komorniczej i kosztów upomnień	7 000,00	8 641,13	123,44%	0,00	8 641,13
		091 0	Wpływy z odsetek od nieterminowych wpłat z tytułu podatków i opłat	6 000,00	5 187,08	86,45%	0,00	5 187,08
	75618		Wpływy z innych opłat stanowiących dochody jednostek samorządu terytorialnego na podstawie ustaw	374 311,61	372 201,10	99,44%	0,00	372 201,10
		027 0	Wpływy z części opłaty za zezwolenie na sprzedaż napojów alkoholowych w obrocie hurtowym	39 231,61	39 231,61	100,00%	0,00	39 231,61
		041 0	Wpływy z opłaty skarbowej	25 000,00	23 496,03	93,98%	0,00	23 496,03
		046 0	Wpływy z opłaty eksploatacyjnej	139 530,00	139 530,60	100,00%	0,00	139 530,60
		048 0	Wpływy z opłat za zezwolenia na sprzedaż napojów alkoholowych	99 400,00	99 556,73	100,16%	0,00	99 556,73
		049 0	Wpływy z innych lokalnych opłat pobieranych przez jednostki samorządu terytorialnego na podstawie odrębnych ustaw	66 000,00	65 343,80	99,01%	0,00	65 343,80
		069 0	Wpływy z różnych opłat	5 000,00	5 000,00	100,00%	0,00	5 000,00
		092 0	Wpływy z pozostałych odsetek	150,00	42,33	28,22%	0,00	42,33
	75621		Udziały gmin w podatkach stanowiących dochód budżetu państwa	2 402 217,00	5 010 627,15	208,58%	0,00	5 010 627,15
		001 0	Wpływy z podatku dochodowego od osób fizycznych	2 379 092,00	4 987 510,57	209,64%	0,00	4 987 510,57
		002 0	Wpływy z podatku dochodowego od osób prawnych	23 125,00	23 116,58	99,96%	0,00	23 116,58
758			Różne rozliczenia	6 983 777,42	6 983 834,47	100,00%	9 593,88	6 974 240,59
	75801		Część oświatowa subwencji ogólnej dla jednostek samorządu terytorialnego	3 737 479,00	3 737 479,00	100,00%	0,00	3 737 479,00
		292 0	Subwencje ogólne z budżetu państwa	3 737 479,00	3 737 479,00	100,00%	0,00	3 737 479,00
	75807		Część wyrównawcza subwencji ogólnej dla gmin	3 012 495,00	3 012 495,00	100,00%	0,00	3 012 495,00
		292 0	Subwencje ogólne z budżetu państwa	3 012 495,00	3 012 495,00	100,00%	0,00	3 012 495,00
	75814		Różne rozliczenia finansowe	221 792,42	221 849,47	100,03%	9 593,88	212 255,59
		092 0	Wpływy z pozostałych odsetek	0,00	57,05	0,00%	0,00	57,05
		203 0	Dotacje celowe otrzymane z budżetu państwa na realizację własnych zadań bieżących gmin (związków gmin, związków powiatowo-gminnych)	32 706,54	32 706,54	100,00%	0,00	32 706,54
		210 0	Środki z Funduszu Pomocy na finansowanie lub dofinansowanie zadań bieżących w zakresie pomocy obywatelom Ukrainy	179 492,00	179 492,00	100,00%	0,00	179 492,00
		633 0	Dotacje celowe otrzymane z budżetu państwa na realizację inwestycji i zakupów inwestycyjnych własnych gmin (związków gmin, związków powiatowo-gminnych)	9 593,88	9 593,88	100,00%	9 593,88	0,00
	75831		Część równoważąca subwencji ogólnej dla gmin	12 011,00	12 011,00	100,00%	0,00	12 011,00
		292 0	Subwencje ogólne z budżetu państwa	12 011,00	12 011,00	100,00%	0,00	12 011,00
801			Oświata i wychowanie	609 713,17	514 220,78	84,34%	0,00	514 220,78
	80101		Szkoły podstawowe	5 300,00	4 087,00	77,11%	0,00	4 087,00
		061 0	Wpływy z opłat egzaminacyjnych oraz opłat za wydawanie świadectw, dyplomów, zaświadczeń, certyfikatów i ich duplikatów	100,00	30,00	30,00%	0,00	30,00
		069 0	Wpływy z różnych opłat	200,00	162,00	81,00%	0,00	162,00
		075 0	Wpływy z najmu i dzierżawy składników majątkowych Skarbu Państwa, jednostek samorządu terytorialnego lub innych jednostek zaliczanych do sektora finansów publicznych oraz innych umów o podobnym charakterze	5 000,00	3 895,00	77,90%	0,00	3 895,00
	80104		Przedszkola	136 998,00	138 361,34	101,00%	0,00	138 361,34
		066 0	Wpływy z opłat za korzystanie z wychowania przedszkolnego	12 000,00	14 869,34	123,91%	0,00	14 869,34

Dział	Rozdział	§	Treść	PLAN po zmianach	WYKONANIE	%	z tego	
							DOCHODY MAJATKOWE	DOCHODY BIEŻĄCE
1	2	3	4	5	6	7	8	9
		203 0	Dotacje celowe otrzymane z budżetu państwa na realizację własnych zadań bieżących gmin (związków gmin, związków powiatowo-gminnych)	124 998,00	123 492,00	98,80%	0,00	123 492,00
	80148		Stołówki szkolne i przedszkolne	380 115,17	285 688,62	75,16%	0,00	285 688,62
		067 0	Wpływy z opłat za korzystanie z wyżywienia w jednostkach realizujących zadania z zakresu wychowania przedszkolnego	300 000,00	205 573,26	68,52%	0,00	205 573,26
		092 0	Wpływy z pozostałych odsetek	200,00	200,19	100,10%	0,00	200,19
		203 0	Dotacje celowe otrzymane z budżetu państwa na realizację własnych zadań bieżących gmin (związków gmin, związków powiatowo-gminnych)	79 915,17	79 915,17	100,00%	0,00	79 915,17
	80153		Zapewnienie uczniom prawa do bezpłatnego dostępu do podręczników, materiałów edukacyjnych lub materiałów ćwiczeniowych	1 800,00	1 883,82	104,66%	0,00	1 883,82
		094 0	Wpływy z rozliczeń/zwrotów z lat ubiegłych	1 800,00	1 883,82	104,66%	0,00	1 883,82
	80195		Pozostała działalność	85 500,00	84 200,00	98,48%	0,00	84 200,00
		096 0	Wpływy z otrzymanych spadków, zapisów i darowizn w postaci pieniężnej	35 500,00	34 200,00	96,34%	0,00	34 200,00
		202 0	Dotacje celowe otrzymane z budżetu państwa na zadania bieżące realizowane przez gminę na podstawie porozumień z organami administracji rządowej	50 000,00	50 000,00	100,00%	0,00	50 000,00
851			Ochrona zdrowia	2 000,00	1 030,00	51,50%	0,00	1 030,00
	85195		Pozostała działalność	2 000,00	1 030,00	51,50%	0,00	1 030,00
		218 0	Środki z Funduszu Przeciwdziałania COVID-19 na finansowanie lub dofinansowanie realizacji zadań związanych z przeciwdziałaniem COVID-19	2 000,00	1 030,00	51,50%	0,00	1 030,00
852			Pomoc społeczna	417 965,52	383 191,31	91,68%	0,00	383 191,31
	85202		Domy pomocy społecznej	20 000,00	16 922,99	84,61%	0,00	16 922,99
		083 0	Wpływy z usług	20 000,00	16 922,99	84,61%	0,00	16 922,99
	85213		Składki na ubezpieczenie zdrowotne opłacane za osoby pobierające niektóre świadczenia z pomocy społecznej oraz za osoby uczestniczące w zajęciach w centrum integracji społecznej	10 585,00	10 106,63	95,48%	0,00	10 106,63
		203 0	Dotacje celowe otrzymane z budżetu państwa na realizację własnych zadań bieżących gmin (związków gmin, związków powiatowo-gminnych)	10 585,00	10 106,63	95,48%	0,00	10 106,63
	85214		Zasiłki okresowe, celowe i pomoc w naturze oraz składki na ubezpieczenia emerytalne i rentowe	60 455,00	52 680,88	87,14%	0,00	52 680,88
		203 0	Dotacje celowe otrzymane z budżetu państwa na realizację własnych zadań bieżących gmin (związków gmin, związków powiatowo-gminnych)	60 455,00	52 680,88	87,14%	0,00	52 680,88
	85216		Zasiłki stałe	124 862,00	121 107,50	96,99%	0,00	121 107,50
		203 0	Dotacje celowe otrzymane z budżetu państwa na realizację własnych zadań bieżących gmin (związków gmin, związków powiatowo-gminnych)	124 862,00	121 107,50	96,99%	0,00	121 107,50
	85219		Ośrodki pomocy społecznej	103 400,00	103 518,51	100,11%	0,00	103 518,51
		083 0	Wpływy z usług	10 000,00	10 118,51	101,19%	0,00	10 118,51
		203 0	Dotacje celowe otrzymane z budżetu państwa na realizację własnych zadań bieżących gmin (związków gmin, związków powiatowo-gminnych)	93 400,00	93 400,00	100,00%	0,00	93 400,00
	85230		Pomoc w zakresie dożywiania	80 000,00	60 191,28	75,24%	0,00	60 191,28
		203 0	Dotacje celowe otrzymane z budżetu państwa na realizację własnych zadań bieżących gmin (związków gmin, związków powiatowo-gminnych)	80 000,00	60 191,28	75,24%	0,00	60 191,28
	85295		Pozostała działalność	18 663,52	18 663,52	100,00%	0,00	18 663,52
		210 0	Środki z Funduszu Pomocy na finansowanie lub dofinansowanie zadań bieżących w zakresie pomocy obywatelom Ukrainy	18 663,52	18 663,52	100,00%	0,00	18 663,52

Dział	Rozdział	§	Treść	PLAN po zmianach	WYKONANIE	%	z tego	
							DOCHODY MAJĄTKOWE	DOCHODY BIEŻĄCE
1	2	3	4	5	6	7	8	9
853			Pozostałe zadania w zakresie polityki społecznej	3 690 603,62	3 671 889,68	99,49%	0,00	3 671 889,68
	85395		Pozostała działalność	3 690 603,62	3 671 889,68	99,49%	0,00	3 671 889,68
		205 7	Dotacja celowa w ramach programów finansowanych z udziałem środków europejskich oraz środków, o których mowa w art. 5 ust. 3 pkt 5 lit. a i b ustawy, lub płatności w ramach budżetu środków europejskich, realizowanych przez jednostki samorządu terytorialnego	790 724,28	789 384,85	99,83%	0,00	789 384,85
		205 9	Dotacja celowa w ramach programów finansowanych z udziałem środków europejskich oraz środków, o których mowa w art. 5 ust. 3 pkt 5 lit. a i b ustawy, lub płatności w ramach budżetu środków europejskich, realizowanych przez jednostki samorządu terytorialnego	4 362,23	4 362,23	100,00%	0,00	4 362,23
		210 0	Środki z Funduszu Pomocy na finansowanie lub dofinansowanie zadań bieżących w zakresie pomocy obywatelom Ukrainy	79 430,11	77 930,11	98,11%	0,00	77 930,11
		218 0	Środki z Funduszu Przeciwdziałania COVID-19 na finansowanie lub dofinansowanie realizacji zadań związanych z przeciwdziałaniem COVID-19	2 816 087,00	2 800 212,49	99,44%	0,00	2 800 212,49
854			Edukacyjna opieka wychowawcza	80 000,00	35 331,96	44,16%	0,00	35 331,96
	85415		Pomoc materialna dla uczniów o charakterze socjalnym	50 000,00	22 217,02	44,43%	0,00	22 217,02
		203 0	Dotacje celowe otrzymane z budżetu państwa na realizację własnych zadań bieżących gmin (związków gmin, związków powiatowo-gminnych)	50 000,00	22 217,02	44,43%	0,00	22 217,02
	85417		Szkolne schroniska młodzieżowe	30 000,00	13 114,94	43,72%	0,00	13 114,94
		083 0	Wpływy z usług	30 000,00	13 114,94	43,72%	0,00	13 114,94
855			Rodzina	179 948,23	164 164,97	91,23%	0,00	164 164,97
	85501		Świadczenie wychowawcze	0,00	0,00	0,00%	0,00	0,00
	85502		Świadczenia rodzinne, świadczenie z funduszu alimentacyjnego oraz składki na ubezpieczenia emerytalne i rentowe z ubezpieczenia społecznego	37 000,00	21 216,19	57,34%	0,00	21 216,19
		097 0	Wpływy z różnych dochodów	3 000,00	5 139,04	171,30%	0,00	5 139,04
		236 0	Dochody jednostek samorządu terytorialnego związane z realizacją zadań z zakresu administracji rządowej oraz innych zadań zleconych ustawami	34 000,00	16 077,15	47,29%	0,00	16 077,15
	85503		Karta Dużej Rodziny	0,00	0,55	0,00%	0,00	0,55
		069 0	Wpływy z różnych opłat	0,00	0,55	0,00%	0,00	0,55
	85504		Wspieranie rodziny	3 000,00	3 000,00	100,00%	0,00	3 000,00
		269 0	Środki z Funduszu Pracy otrzymane na realizację zadań wynikających z odrębnych ustaw	3 000,00	3 000,00	100,00%	0,00	3 000,00
	85595		Pozostała działalność	139 948,23	139 948,23	100,00%	0,00	139 948,23
		210 0	Środki z Funduszu Pomocy na finansowanie lub dofinansowanie zadań bieżących w zakresie pomocy obywatelom Ukrainy	139 948,23	139 948,23	100,00%	0,00	139 948,23
900			Gospodarka komunalna i ochrona środowiska	1 282 459,00	1 137 543,58	88,70%	1 114 161,27	23 382,31
	90001		Gospodarka ściekowa i ochrona wód	1 197 228,00	1 114 161,27	93,06%	1 114 161,27	0,00
		083 0	Wpływy z usług	38 800,00	0,00	0,00%	0,00	0,00
		097 0	Wpływy z różnych dochodów	40 000,00	0,00	0,00%	0,00	0,00
		625 7	Dotacja celowa w ramach programów finansowych z udziałem środków europejskich oraz środków, o których mowa w art. 5 ust. 3 pkt 5 lit. a i b ustawy, lub płatności w ramach budżetu środków europejskich, realizowanych przez jednostki samorządu terytorialnego	1 118 428,00	1 114 161,27	99,62%	1 114 161,27	0,00
	90004		Utrzymanie zieleni w miastach i gminach	329,00	328,26	99,78%	0,00	328,26

Dział	Rozdział	§	Treść	PLAN po zmianach	WYKONANIE	%	z tego	
							DOCHODY MAJATKOWE	DOCHODY BIEŻĄCE
1	2	3	4	5	6	7	8	9
		291 0	<i>Wpływy ze zwrotów dotacji oraz płatności wykorzystanych niezgodnie z przeznaczeniem lub wykorzystanych z naruszeniem procedur, o których mowa w art. 184 ustawy, pobranych nienależnie lub w nadmiernej wysokości</i>	329,00	328,26	99,78%	0,00	328,26
	90005		Ochrona powietrza atmosferycznego i klimatu	66 817,00	15 200,00	22,75%	0,00	15 200,00
		246 0	<i>Środki otrzymane od pozostałych jednostek zaliczanych do sektora finansów publicznych na realizację zadań bieżących jednostek zaliczanych do sektora finansów publicznych</i>	66 817,00	15 200,00	22,75%	0,00	15 200,00
	90015		Oświetlenie ulic, placów i dróg	85,00	84,78	99,74%	0,00	84,78
		083 0	<i>Wpływy z usług</i>	85,00	84,43	99,33%	0,00	84,43
		092 0	<i>Wpływy z pozostałych odsetek</i>	0,00	0,35	0,00%	0,00	0,35
	90019		Wpływy i wydatki związane z gromadzeniem środków z opłat i kar za korzystanie ze środowiska	12 000,00	4 143,12	34,53%	0,00	4 143,12
		069 0	<i>Wpływy z różnych opłat</i>	12 000,00	4 123,99	34,37%	0,00	4 123,99
		092 0	<i>Wpływy z pozostałych odsetek</i>	0,00	19,13	0,00%	0,00	19,13
	90095		Pozostała działalność	6 000,00	3 626,15	60,44%	0,00	3 626,15
		097 0	<i>Wpływy z różnych dochodów</i>	6 000,00	3 626,15	60,44%	0,00	3 626,15
921			Kultura i ochrona dziedzictwa narodowego	196 861,00	202 860,79	103,05%	202 860,79	0,00
	92109		Domy i ośrodki kultury, świetlice i kluby	196 861,00	202 860,79	103,05%	202 860,79	0,00
		625 7	<i>Dotacja celowa w ramach programów finansowych z udziałem środków europejskich oraz środków, o których mowa w art. 5 ust. 3 pkt 5 lit. a i b ustawy, lub płatności w ramach budżetu środków europejskich, realizowanych przez jednostki samorządu terytorialnego</i>	172 648,00	174 834,87	101,27%	174 834,87	0,00
		625 9	<i>Dotacja celowa w ramach programów finansowych z udziałem środków europejskich oraz środków, o których mowa w art. 5 ust. 3 pkt 5 lit. a i b ustawy, lub płatności w ramach budżetu środków europejskich, realizowanych przez jednostki samorządu terytorialnego</i>	24 213,00	28 025,92	115,75%	28 025,92	0,00
926			Kultura fizyczna	41 122,00	40 325,26	98,06%	30 000,00	10 325,26
	92601		Obiekty sportowe	41 122,00	40 325,26	98,06%	30 000,00	10 325,26
		083 0	<i>Wpływy z usług</i>	5 000,00	4 200,92	84,02%	0,00	4 200,92
		092 0	<i>Wpływy z pozostałych odsetek</i>	0,00	2,87	0,00%	0,00	2,87
		291 0	<i>Wpływy ze zwrotów dotacji oraz płatności wykorzystanych niezgodnie z przeznaczeniem lub wykorzystanych z naruszeniem procedur, o których mowa w art. 184 ustawy, pobranych nienależnie lub w nadmiernej wysokości</i>	6 122,00	6 121,47	99,99%	0,00	6 121,47
		630 0	<i>Dotacja celowa otrzymana z tytułu pomocy finansowej udzielanej między jednostkami samorządu terytorialnego na dofinansowanie własnych zadań inwestycyjnych i zakupów inwestycyjnych</i>	30 000,00	30 000,00	100,00%	30 000,00	0,00
RAZEM:				28 282 652,07	26 748 540,70	94,58%	2 144 988,59	24 603 552,11

WYKONANIE za 2022 rok
dochodów Gminnego Programu Profilaktyki
i Rozwiązywania Problemów Alkoholowych oraz Zwalczenia Narkomani

Dział	Rozdział	§	Nazwa działu i rozdziału	PLAN po zmianach	Wykonanie	%
<i>1</i>	<i>2</i>	<i>3</i>	<i>4</i>	<i>5</i>	<i>6</i>	<i>7</i>
756			Dochody od osób prawnych, od osób fizycznych i od innych jednostek nieposiadających osobowości prawnej oraz wydatki związane z ich poborem	138 631,61	138 788,34	100,11
	75618		Wpływy z innych opłat stanowiących dochody jst na podstawie ustaw	138 631,61	138 788,34	100,11
		0270	Wpływy z części opłaty za zezwolenie na sprzedaż napojów alkoholowych w obrocie hurtowym	39 231,61	39 231,61	100,00
		0480	Wpływy z opłat za zezwolenia na sprzedaż napojów alkoholowych	99 400,00	99 556,73	100,16
Ogółem				138 631,61	138 788,34	100,11

WYKONANIE DOCHODÓW za 2022 rok
ZWIĄZANYCH Z REALIZACJĄ ZADAŃ Z ZAKRESU ADMINISTRACJI RZĄDOWEJ
ORAZ INNYCH ZADAŃ ZLECONYCH USTAWAMI

w zł

Dział	Rozdział	§	NAZWA	PLAN po zmianach	WYKONANIE	%
1	2	3	4	5	6	7
010			Rolnictwo i łowiectwo	620 653,61	620 653,61	100,00
	01095		Pozostała działalność	620 653,61	620 653,61	100,00
		2010	Dotacje celowe otrzymane z budżetu państwa na realizację zadań bieżących z zakresu administracji rządowej oraz innych zadań zleconych gminie (związkom gmin, związkom powiatowo-gminnym) ustawami	620 653,61	620 653,61	100,00
750			Administracja publiczna	66 426,89	66 426,89	100,00
	75011		Urzędy wojewódzkie	66 426,89	66 426,89	100,00
		2010	Dotacje celowe otrzymane z budżetu państwa na realizację zadań bieżących z zakresu administracji rządowej oraz innych zadań zleconych gminie (związkom gmin, związkom powiatowo-gminnym) ustawami	66 426,89	66 426,89	100,00
751			Urzędy naczelnych organów władzy państwowej, kontroli i ochrony prawa oraz sądownictwa	840,00	839,87	99,98
	75101		Urzędy naczelnych organów władzy państwowej, kontroli i ochrony prawa	840,00	839,87	99,98
		2010	Dotacje celowe otrzymane z budżetu państwa na realizację zadań bieżących z zakresu administracji rządowej oraz innych zadań zleconych gminie (związkom gmin, związkom powiatowo-gminnym) ustawami	840,00	839,87	99,98
801			Oświata i wychowanie	33 170,68	33 170,68	100,00
	80153		Zapewnienie uczniom prawa do bezpłatnego dostępu do podręczników, materiałów edukacyjnych lub materiałów ćwiczeniowych	33 170,68	33 170,68	100,00
		2010	Dotacje celowe otrzymane z budżetu państwa na realizację zadań bieżących z zakresu administracji rządowej oraz innych zadań zleconych gminie (związkom gmin, związkom powiatowo-gminnym) ustawami	33 170,68	33 170,68	100,00
852			Pomoc społeczna	389 109,68	325 699,70	83,70
	85215		Dodatki mieszkaniowe	17,13	17,13	100,00
		2010	Dotacje celowe otrzymane z budżetu państwa na realizację zadań bieżących z zakresu administracji rządowej oraz innych zadań zleconych gminie (związkom gmin, związkom powiatowo-gminnym) ustawami	17,13	17,13	100,00
	85278		Usuwanie skutków klęsk żywiołowych	16 771,30	16 771,30	100,00
		2010	Dotacje celowe otrzymane z budżetu państwa na realizację zadań bieżących z zakresu administracji rządowej oraz innych zadań zleconych gminie (związkom gmin, związkom powiatowo-gminnym) ustawami	16 771,30	16 771,30	100,00
	85295		Pozostała działalność	372 321,25	308 911,27	82,97
		2010	Dotacje celowe otrzymane z budżetu państwa na realizację zadań bieżących z zakresu administracji rządowej oraz innych zadań zleconych gminie (związkom gmin, związkom powiatowo-gminnym) ustawami	372 321,25	308 911,27	82,97
855			Rodzina	3 597 349,13	3 417 369,73	95,00%
	85501		Świadczenie wychowawcze	1 660 000,00	1 510 068,88	90,97%
		2060	Dotacje celowe otrzymane z budżetu państwa na zadania bieżące z zakresu administracji rządowej zlecone gminom (związkom gmin, związkom powiatowo-gminnym), związane z realizacją świadczenia wychowawczego stanowiącego pomoc państwa w wychowywaniu dzieci	1 660 000,00	1 510 068,88	90,97%

Dział	Rozdział	§	NAZWA	PLAN po zmianach	WYKONANIE	%
	85502		Świadczenia rodzinne, świadczenie z funduszu alimentacyjnego oraz składki na ubezpieczenia emerytalne i rentowe z ubezpieczenia społecznego	1 915 312,13	1 885 723,70	98,46%
		2010	<i>Dotacje celowe otrzymane z budżetu państwa na realizację zadań bieżących z zakresu administracji rządowej oraz innych zadań zleconych gminie (związkom gmin, związkom powiatowo-gminnym) ustawami</i>	1 915 312,13	1 885 723,70	98,46%
	85503		Karta Dużej Rodziny	1 400,00	1 387,00	99,07%
		2010	<i>Dotacje celowe otrzymane z budżetu państwa na realizację zadań bieżących z zakresu administracji rządowej oraz innych zadań zleconych gminie (związkom gmin, związkom powiatowo-gminnym) ustawami</i>	1 400,00	1 387,00	99,07%
	85513		Składki na ubezpieczenie zdrowotne opłacane za osoby pobierające niektóre świadczenia rodzinne, zgodnie z przepisami ustawy o świadczeniach rodzinnych oraz za osoby pobierające zasiłki dla opiekunów, zgodnie z przepisami ustawy z dnia 4 kwietnia 2014 r. o ustaleniu i wypłacie zasiłków dla opiekunów	20 637,00	20 190,15	97,83%
		2010	<i>Dotacje celowe otrzymane z budżetu państwa na realizację zadań bieżących z zakresu administracji rządowej oraz innych zadań zleconych gminie (związkom gmin, związkom powiatowo-gminnym) ustawami</i>	20 637,00	20 190,15	97,83%
OGÓLEM				4 707 549,99	4 464 160,48	94,83

Wykonanie planu wydatków za 2022 r.

w zł.

Dział	Rozdział	§	Treść	Plan	Wykonanie	%
1	2	3	4	5	6	7
010			Rolnictwo i łowiectwo	652 153,61	649 588,43	99,61%
	01008		Melioracje wodne	5 500,00	4 542,94	82,60%
		430 0	Zakup usług pozostałych	5 500,00	4 542,94	82,60%
	01030		Izby rolnicze	26 000,00	24 391,88	93,81%
		285 0	Wpłaty gmin na rzecz izb rolniczych w wysokości 2% uzyskanych wpływów z podatku rolnego	26 000,00	24 391,88	93,81%
	01095		Pozostała działalność	620 653,61	620 653,61	100,00%
		401 0	Wynagrodzenia osobowe pracowników	3 000,00	3 000,00	100,00%
		411 0	Składki na ubezpieczenia społeczne	1 372,46	1 372,46	100,00%
		412 0	Składki na Fundusz Pracy oraz Fundusz Solidarnościowy	73,50	73,50	100,00%
		417 0	Wynagrodzenia bezosobowe	4 984,00	4 984,00	100,00%
		421 0	Zakup materiałów i wyposażenia	2 725,71	2 725,71	100,00%
		430 0	Zakup usług pozostałych	14,00	14,00	100,00%
		443 0	Różne opłaty i składki	608 483,94	608 483,94	100,00%
050			Rybolówstwo i rybactwo	4 450,00	3 561,15	80,03%
	05095		Pozostała działalność	4 450,00	3 561,15	80,03%
		451 0	Opłaty na rzecz budżetu państwa	4 450,00	3 561,15	80,03%
400			Wytwarzanie i zaopatrywanie w energię elektryczną, gaz i wodę	2 266 469,11	169 404,80	7,47%
	40002		Dostarczanie wody	2 150 000,00	52 935,70	2,46%
		605 0	Wydatki inwestycyjne jednostek budżetowych	250 000,00	52 935,70	21,17%
		637 0	Wydatki poniesione ze środków z Rządowego Funduszu Polski Ład: Program Inwestycji Strategicznych na realizację zadań inwestycyjnych	1 900 000,00	0,00	0,00%
	40095		Pozostała działalność	116 469,11	116 469,10	100,00%
		297 0	Różne przelewy	107 120,85	107 120,85	100,00%
		401 0	Wynagrodzenia osobowe pracowników	3 132,94	3 132,94	100,00%
		411 0	Składki na ubezpieczenia społeczne	538,55	538,55	100,00%
		412 0	Składki na Fundusz Pracy oraz Fundusz Solidarnościowy	76,75	76,75	100,00%
		430 0	Zakup usług pozostałych	5 600,02	5 600,01	100,00%
500			Handel	3 300,00	2 814,88	85,30%
	50095		Pozostała działalność	3 300,00	2 814,88	85,30%
		421 0	Zakup materiałów i wyposażenia	52,00	51,22	98,50%
		426 0	Zakup energii	1 630,00	1 622,51	99,54%
		430 0	Zakup usług pozostałych	1 618,00	1 141,15	70,53%
600			Transport i łączność	2 133 011,94	2 108 007,61	98,83%
	60004		Lokalny transport zbiorowy	411 000,00	410 532,50	99,89%
		271 0	Dotacja celowa na pomoc finansową udzielaną między jednostkami samorządu terytorialnego na dofinansowanie własnych zadań bieżących	1 000,00	1 000,00	100,00%
		430 0	Zakup usług pozostałych	410 000,00	409 532,50	99,89%
	60013		Drogi publiczne wojewódzkie	20 140,00	19 487,00	96,76%
		443 0	Różne opłaty i składki	1 140,00	1 140,00	100,00%
		605 0	Wydatki inwestycyjne jednostek budżetowych	19 000,00	18 347,00	96,56%
	60014		Drogi publiczne powiatowe	62 146,00	61 994,21	99,76%
		430 0	Zakup usług pozostałych	56 700,00	56 700,00	100,00%
		452 0	Opłaty na rzecz budżetów jednostek samorządu terytorialnego	5 446,00	5 294,21	97,21%
	60016		Drogi publiczne gminne	1 639 725,94	1 615 993,90	98,55%
		265 0	Dotacja przedmiotowa z budżetu dla samorządowego zakładu budżetowego	195 300,00	195 300,00	100,00%
		421 0	Zakup materiałów i wyposażenia	5 600,00	673,66	12,03%
		427 0	Zakup usług remontowych	58 850,00	51 820,00	88,05%
		430 0	Zakup usług pozostałych	74 000,00	62 507,72	84,47%
		605 0	Wydatki inwestycyjne jednostek budżetowych	831 500,00	831 216,58	99,97%
		610 0	Wydatki na zadania inwestycyjne realizowane ze środków otrzymanych z Rządowego Funduszu Inwestycji Lokalnych	474 475,94	474 475,94	100,00%
630			Turystyka	817 090,00	577 845,05	70,72%
	63003		Zadania w zakresie upowszechniania turystyki	18 000,00	12 233,40	67,96%
		417 0	Wynagrodzenia bezosobowe	1 560,00	1 557,00	99,81%
		421 0	Zakup materiałów i wyposażenia	1 000,00	0,00	0,00%
		430 0	Zakup usług pozostałych	14 940,00	10 676,40	71,46%
		438 0	Zakup usług obejmujących tłumaczenia	500,00	0,00	0,00%
	63095		Pozostała działalność	799 090,00	565 611,65	70,78%

Dział	Rozdział	§	Treść	Plan	Wykonanie	%
1	2	3	4	5	6	7
		421 0	Zakup materiałów i wyposażenia	1 000,00	907,30	90,73%
		426 0	Zakup energii	14 000,00	11 269,71	80,50%
		427 0	Zakup usług remontowych	500,00	476,33	95,27%
		430 0	Zakup usług pozostałych	64 000,00	63 748,20	99,61%
		430 7	Zakup usług pozostałych	39 999,00	32 558,19	81,40%
		430 9	Zakup usług pozostałych	26 200,00	18 609,81	71,03%
		605 0	Wydatki inwestycyjne jednostek budżetowych	15 000,00	0,00	0,00%
		605 7	Wydatki inwestycyjne jednostek budżetowych	331 312,00	264 800,16	79,92%
		605 9	Wydatki inwestycyjne jednostek budżetowych	307 079,00	173 241,95	56,42%
700			Gospodarka mieszkaniowa	127 760,00	94 455,89	73,93%
	70005		Gospodarka gruntami i nieruchomościami	110 660,00	82 624,39	74,67%
		426 0	Zakup energii	6 000,00	3 234,27	53,90%
		427 0	Zakup usług remontowych	56 000,00	55 990,97	99,98%
		430 0	Zakup usług pozostałych	20 400,00	14 427,02	70,72%
		443 0	Różne opłaty i składki	300,00	0,00	0,00%
		451 0	Opłaty na rzecz budżetu państwa	360,00	134,58	37,38%
		452 0	Opłaty na rzecz budżetów jednostek samorządu terytorialnego	100,00	9,62	9,62%
		461 0	Koszty postępowania sądowego i prokuratorskiego	4 500,00	1 250,00	27,78%
		606 0	Wydatki na zakupy inwestycyjne jednostek budżetowych	23 000,00	7 577,93	32,95%
	70095		Pozostała działalność	17 100,00	11 831,50	69,19%
		430 0	Zakup usług pozostałych	17 100,00	11 831,50	69,19%
710			Działalność usługowa	262 000,00	224 868,05	85,83%
	71004		Plany zagospodarowania przestrzennego	82 000,00	44 868,05	54,72%
		411 0	Składki na ubezpieczenia społeczne	1 000,00	302,55	30,26%
		417 0	Wynagrodzenia bezosobowe	5 000,00	1 127,74	22,55%
		430 0	Zakup usług pozostałych	76 000,00	43 437,76	57,15%
	71035		Cmentarze	180 000,00	180 000,00	100,00%
		265 0	Dotacja przedmiotowa z budżetu dla samorządowego zakładu budżetowego	180 000,00	180 000,00	100,00%
750			Administracja publiczna	3 328 776,52	3 105 783,89	93,30%
	75011		Urzędy wojewódzkie	131 057,89	122 707,52	93,63%
		302 0	Wydatki osobowe niezaliczone do wynagrodzeń	500,00	0,00	0,00%
		401 0	Wynagrodzenia osobowe pracowników	94 358,89	91 563,41	97,04%
		404 0	Dodatkowe wynagrodzenie roczne	5 950,00	5 950,00	100,00%
		411 0	Składki na ubezpieczenia społeczne	14 034,00	14 034,00	100,00%
		412 0	Składki na Fundusz Pracy oraz Fundusz Solidarnościowy	1 885,00	1 885,00	100,00%
		421 0	Zakup materiałów i wyposażenia	6 000,00	3 952,05	65,87%
		430 0	Zakup usług pozostałych	5 000,00	2 795,79	55,92%
		441 0	Podróże służbowe krajowe	500,00	0,00	0,00%
		444 0	Odpisy na zakładowy fundusz świadczeń socjalnych	1 830,00	1 829,27	99,96%
		470 0	Szkolenia pracowników niebędących członkami korpusu służby cywilnej	1 000,00	698,00	69,80%
	75022		Rady gmin (miast i miast na prawach powiatu)	121 100,00	115 556,92	95,42%
		303 0	Różne wydatki na rzecz osób fizycznych	111 300,00	106 935,83	96,08%
		421 0	Zakup materiałów i wyposażenia	800,00	614,01	76,75%
		422 0	Zakup środków żywności	2 000,00	1 851,59	92,58%
		430 0	Zakup usług pozostałych	6 500,00	5 655,49	87,01%
		436 0	Opłaty z tytułu zakupu usług telekomunikacyjnych	500,00	500,00	100,00%
	75023		Urzędy gmin (miast i miast na prawach powiatu)	2 751 910,00	2 581 526,91	93,81%
		302 0	Wydatki osobowe niezaliczone do wynagrodzeń	3 000,00	2 782,00	92,73%
		401 0	Wynagrodzenia osobowe pracowników	1 847 120,00	1 753 626,12	94,94%
		404 0	Dodatkowe wynagrodzenie roczne	120 380,00	114 426,74	95,05%
		410 0	Wynagrodzenia agencyjno-prowizyjne	18 000,00	17 257,70	95,88%
		411 0	Składki na ubezpieczenia społeczne	325 000,00	303 527,63	93,39%
		412 0	Składki na Fundusz Pracy oraz Fundusz Solidarnościowy	33 900,00	28 233,41	83,28%
		417 0	Wynagrodzenia bezosobowe	27 500,00	27 360,15	99,49%
		421 0	Zakup materiałów i wyposażenia	55 000,00	39 122,21	71,13%
		422 0	Zakup środków żywności	1 600,00	912,55	57,03%
		426 0	Zakup energii	40 100,00	36 799,98	91,77%
		427 0	Zakup usług remontowych	4 000,00	2 518,30	62,96%
		428 0	Zakup usług zdrowotnych	2 000,00	1 730,00	86,50%
		430 0	Zakup usług pozostałych	108 600,00	95 171,73	87,64%
		436 0	Opłaty z tytułu zakupu usług telekomunikacyjnych	9 660,00	8 862,02	91,74%
		439 0	Zakup usług obejmujących wykonanie ekspertyz, analiz i opinii	37 000,00	36 000,00	97,30%
		441 0	Podróże służbowe krajowe	35 000,00	32 580,59	93,09%
		442 0	Podróże służbowe zagraniczne	1 000,00	131,08	13,11%
		443 0	Różne opłaty i składki	23 500,00	22 812,00	97,07%
		444 0	Odpisy na zakładowy fundusz świadczeń socjalnych	40 850,00	40 515,47	99,18%

Dział	Rozdział	§	Treść	Plan	Wykonanie	%
1	2	3	4	5	6	7
		450 0	Pozostałe podatki na rzecz budżetów jednostek samorządu terytorialnego	200,00	151,00	75,50%
		451 0	Oplaty na rzecz budżetu państwa	500,00	0,00	0,00%
		461 0	Koszty postępowania sądowego i prokuratorskiego	6 000,00	5 518,91	91,98%
		470 0	Szkolenia pracowników niebędących członkami korpusu służby cywilnej	12 000,00	11 487,32	95,73%
	75045		Kwalifikacja wojskowa	250,00	135,31	54,12%
		430 0	Zakup usług pozostałych	110,00	0,00	0,00%
		441 0	Podróże służbowe krajowe	140,00	135,31	96,65%
	75075		Promocja jednostek samorządu terytorialnego	13 000,00	8 914,52	68,57%
		421 0	Zakup materiałów i wyposażenia	4 500,00	4 022,67	89,39%
		422 0	Zakup środków żywności	500,00	200,00	40,00%
		430 0	Zakup usług pozostałych	8 000,00	4 691,85	58,65%
	75095		Pozostała działalność	311 458,63	276 942,71	88,92%
		303 0	Różne wydatki na rzecz osób fizycznych	58 100,00	55 399,54	95,35%
		421 0	Zakup materiałów i wyposażenia	260,00	252,72	97,20%
		430 0	Zakup usług pozostałych	29 740,00	0,00	0,00%
		430 7	Zakup usług pozostałych	53 349,00	53 196,27	99,71%
		443 0	Różne opłaty i składki	92 300,00	90 384,80	97,93%
		470 7	Szkolenia pracowników niebędących członkami korpusu służby cywilnej	2 800,00	2 800,00	100,00%
		474 0	Wynagrodzenia i uposażenia wypłacane w związku z pomocą obywatelom Ukrainy	3 124,90	3 124,90	100,00%
		485 0	Składki i inne pochodne od wynagrodzeń pracowników wypłacanych w związku z pomocą obywatelom Ukrainy	613,73	613,73	100,00%
		606 7	Wydatki na zakupy inwestycyjne jednostek budżetowych	71 171,00	71 170,75	100,00%
751			Urzędy naczelnych organów władzy państwowej, kontroli i ochrony prawa oraz sądownictwa	840,00	839,87	99,98%
	75101		Urzędy naczelnych organów władzy państwowej, kontroli i ochrony prawa	840,00	839,87	99,98%
		411 0	Składki na ubezpieczenia społeczne	120,69	120,67	99,98%
		412 0	Składki na Fundusz Pracy oraz Fundusz Solidarnościowy	17,20	17,20	100,00%
		417 0	Wynagrodzenia bezosobowe	702,11	702,00	99,98%
754			Bezpieczeństwo publiczne i ochrona przeciwpożarowa	3 522 340,50	3 449 141,57	97,92%
	75405		Komendy powiatowe Policji	5 000,00	0,00	0,00%
		617 0	Wpłaty jednostek na państwowy fundusz celowy na finansowanie lub dofinansowanie zadań inwestycyjnych	5 000,00	0,00	0,00%
	75411		Komendy powiatowe Państwowej Straży Pożarnej	5 000,00	5 000,00	100,00%
		617 0	Wpłaty jednostek na państwowy fundusz celowy na finansowanie lub dofinansowanie zadań inwestycyjnych	5 000,00	5 000,00	100,00%
	75412		Ochotnicze straże pożarne	363 868,00	343 818,57	94,49%
		282 0	Dotacja celowa z budżetu na finansowanie lub dofinansowanie zadań zleconych do realizacji stowarzyszeniom	9 200,00	9 200,00	100,00%
		303 0	Różne wydatki na rzecz osób fizycznych	65 000,00	64 669,99	99,49%
		411 0	Składki na ubezpieczenia społeczne	500,00	278,46	55,69%
		417 0	Wynagrodzenia bezosobowe	31 480,00	30 995,68	98,46%
		421 0	Zakup materiałów i wyposażenia	72 600,00	71 792,65	98,89%
		426 0	Zakup energii	40 700,00	27 633,21	67,89%
		428 0	Zakup usług zdrowotnych	2 650,00	770,00	29,06%
		430 0	Zakup usług pozostałych	24 778,00	23 015,14	92,89%
		441 0	Podróże służbowe krajowe	400,00	0,00	0,00%
		443 0	Różne opłaty i składki	18 900,00	17 809,44	94,23%
		452 0	Oplaty na rzecz budżetów jednostek samorządu terytorialnego	10,00	4,00	40,00%
		605 0	Wydatki inwestycyjne jednostek budżetowych	30 000,00	30 000,00	100,00%
		606 0	Wydatki na zakupy inwestycyjne jednostek budżetowych	67 650,00	67 650,00	100,00%
	75414		Obrona cywilna	1 800,00	254,17	14,12%
		421 0	Zakup materiałów i wyposażenia	500,00	0,00	0,00%
		427 0	Zakup usług remontowych	500,00	0,00	0,00%
		441 0	Podróże służbowe krajowe	300,00	254,17	84,72%
		470 0	Szkolenia pracowników niebędących członkami korpusu służby cywilnej	500,00	0,00	0,00%
	75421		Zarządzanie kryzysowe	166 010,00	146 065,34	87,99%
		303 0	Różne wydatki na rzecz osób fizycznych	10 540,00	10 540,00	100,00%
		421 0	Zakup materiałów i wyposażenia	23 900,00	21 453,91	89,77%
		422 0	Zakup środków żywności	3 000,00	3 000,00	100,00%
		426 0	Zakup energii	2 000,00	2 000,00	100,00%
		430 0	Zakup usług pozostałych	25 970,00	9 262,63	35,67%

Dział	Rozdział	§	Treść	Plan	Wykonanie	%
1	2	3	4	5	6	7
		436 0	Oplaty z tytułu zakupu usług telekomunikacyjnych	600,00	424,80	70,80%
		606 0	Wydatki na zakupy inwestycyjne jednostek budżetowych	100 000,00	99 384,00	99,38%
	75495		Pozostała działalność	2 980 662,50	2 954 003,49	99,11%
		328 0	Świadczenia związane z udzielaniem pomocy obywatelom Ukrainy	2 855 619,01	2 828 960,00	99,07%
		435 0	Zakup towarów (w szczególności materiałów, leków, żywności) w związku z pomocą obywatelom Ukrainy	53 196,61	53 196,61	100,00%
		437 0	Zakup usług związanych z pomocą obywatelom Ukrainy	18 336,01	18 336,01	100,00%
		474 0	Wynagrodzenia i uposażenia wypłacane w związku z pomocą obywatelom Ukrainy	45 983,67	45 983,67	100,00%
		485 0	Składki i inne pochodne od wynagrodzeń pracowników wypłacanych w związku z pomocą obywatelom Ukrainy	7 271,20	7 271,20	100,00%
		486 0	Pozostałe wydatki bieżące na zadania związane z pomocą obywatelom Ukrainy	256,00	256,00	100,00%
757			Obsługa długu publicznego	403 959,00	331 447,23	82,05%
	75702		Obsługa papierów wartościowych, kredytów i pożyczek oraz innych zobowiązań jednostek samorządu terytorialnego zaliczanych do tytułu dłużnego – kredyty i pożyczki	331 531,00	331 447,23	99,97%
		801 0	Rozliczenia z bankami związane z obsługą długu publicznego	331,00	330,87	99,96%
		811 0	Odsetki od samorządowych papierów wartościowych lub zaciągniętych przez jednostkę samorządu terytorialnego kredytów i pożyczek	331 200,00	331 116,36	99,97%
	75704		Rozliczenia z tytułu poręczeń i gwarancji udzielonych przez Skarb Państwa lub jednostkę samorządu terytorialnego	72 428,00	0,00	0,00%
		803 7	Wyплаты z tytułu krajowych poręczeń i gwarancji	72 428,00	0,00	0,00%
758			Różne rozliczenia	67 962,94	0,00	0,00%
	75818		Rezerwy ogólne i celowe	67 962,94	0,00	0,00%
		481 0	Rezerwy	59 493,46	0,00	0,00%
		680 0	Rezerwy na inwestycje i zakupy inwestycyjne	8 469,48	0,00	0,00%
801			Oświata i wychowanie	7 368 167,32	7 020 053,26	95,28%
	80101		Szkoły podstawowe	4 437 476,43	4 215 313,88	94,99%
		302 0	Wydatki osobowe niezaliczone do wynagrodzeń	169 000,00	167 463,86	99,09%
		324 0	Stypendia dla uczniów	14 000,00	13 640,00	97,43%
		401 0	Wynagrodzenia osobowe pracowników	454 339,00	445 112,10	97,97%
		404 0	Dodatkowe wynagrodzenie roczne	30 245,00	29 350,48	97,04%
		411 0	Składki na ubezpieczenia społeczne	505 270,01	465 675,49	92,16%
		412 0	Składki na Fundusz Pracy oraz Fundusz Solidarnościowy	56 708,05	51 412,05	90,66%
		417 0	Wynagrodzenia bezosobowe	9 000,00	6 861,66	76,24%
		421 0	Zakup materiałów i wyposażenia	115 490,00	115 104,42	99,67%
		424 0	Zakup środków dydaktycznych i książek	27 000,00	26 085,88	96,61%
		426 0	Zakup energii	168 421,56	120 724,61	71,68%
		428 0	Zakup usług zdrowotnych	4 120,00	4 120,00	100,00%
		430 0	Zakup usług pozostałych	59 000,00	54 594,54	92,53%
		436 0	Oplaty z tytułu zakupu usług telekomunikacyjnych	4 549,76	3 524,30	77,46%
		441 0	Podróże służbowe krajowe	1 000,00	259,39	25,94%
		443 0	Różne opłaty i składki	5 000,00	4 318,39	86,37%
		444 0	Odpisy na zakładowy fundusz świadczeń socjalnych	139 460,00	139 395,90	99,95%
		451 0	Oplaty na rzecz budżetu państwa	110,00	103,00	93,64%
		471 0	Wpłaty na PPK finansowane przez podmiot zatrudniający	11 000,00	9 917,44	90,16%
		479 0	Wynagrodzenia osobowe nauczycieli	2 411 088,05	2 345 430,43	97,28%
		480 0	Dodatkowe wynagrodzenie roczne nauczycieli	177 450,00	176 994,94	99,74%
		605 0	Wydatki inwestycyjne jednostek budżetowych	75 225,00	35 225,00	46,83%
	80103		Oddziały przedszkolne w szkołach podstawowych	278 063,00	264 935,14	95,28%
		302 0	Wydatki osobowe niezaliczone do wynagrodzeń	13 000,00	11 328,00	87,14%
		411 0	Składki na ubezpieczenia społeczne	34 686,00	32 208,35	92,86%
		412 0	Składki na Fundusz Pracy oraz Fundusz Solidarnościowy	2 683,00	1 754,52	65,39%
		421 0	Zakup materiałów i wyposażenia	8 500,00	8 328,13	97,98%
		424 0	Zakup środków dydaktycznych i książek	1 000,00	0,00	0,00%
		426 0	Zakup energii	17 200,00	16 968,57	98,65%
		428 0	Zakup usług zdrowotnych	500,00	70,00	14,00%
		430 0	Zakup usług pozostałych	8 500,00	8 302,67	97,68%
		436 0	Oplaty z tytułu zakupu usług telekomunikacyjnych	900,00	105,30	11,70%
		443 0	Różne opłaty i składki	400,00	304,91	76,23%
		444 0	Odpisy na zakładowy fundusz świadczeń socjalnych	9 049,00	8 943,78	98,84%
		479 0	Wynagrodzenia osobowe nauczycieli	168 000,00	163 646,68	97,41%
		480 0	Dodatkowe wynagrodzenie roczne nauczycieli	13 645,00	12 974,23	95,08%
	80104		Przedszkola	844 691,94	799 696,82	94,67%

Dział	Rozdział	§	Treść	Plan	Wykonanie	%
1	2	3	4	5	6	7
		290 0	Wpłaty gmin i powiatów na rzecz innych jednostek samorządu terytorialnego oraz związków gmin, związków powiatowo-gminnych, związków powiatów, związków metropolitalnych na dofinansowanie zadań bieżących	63 200,00	61 463,62	97,25%
		295 7	Zwrot niewykorzystanych dotacji oraz płatności	11 424,00	11 423,64	100,00%
		295 9	Zwrot niewykorzystanych dotacji oraz płatności	2 016,00	2 015,93	100,00%
		302 0	Wydatki osobowe niezaliczone do wynagrodzeń	19 000,00	18 923,87	99,60%
		401 0	Wynagrodzenia osobowe pracowników	168 000,00	162 286,85	96,60%
		404 0	Dodatkowe wynagrodzenie roczne	12 094,74	12 094,74	100,00%
		411 0	Składki na ubezpieczenia społeczne	83 900,00	76 161,68	90,78%
		412 0	Składki na Fundusz Pracy oraz Fundusz Solidarnościowy	12 363,14	11 080,30	89,62%
		421 0	Zakup materiałów i wyposażenia	19 327,00	19 014,09	98,38%
		421 7	Zakup materiałów i wyposażenia	173,00	172,35	99,62%
		426 0	Zakup energii	99 370,80	84 122,41	84,66%
		428 0	Zakup usług zdrowotnych	600,00	70,00	11,67%
		430 0	Zakup usług pozostałych	17 500,00	17 372,31	99,27%
		436 0	Oplaty z tytułu zakupu usług telekomunikacyjnych	900,00	819,50	91,06%
		441 0	Podróże służbowe krajowe	500,00	0,00	0,00%
		443 0	Różne opłaty i składki	800,00	548,80	68,60%
		444 0	Odpisy na zakładowy fundusz świadczeń socjalnych	22 051,00	21 996,47	99,75%
		479 0	Wynagrodzenia osobowe nauczycieli	290 000,00	280 985,02	96,89%
		480 0	Dodatkowe wynagrodzenie roczne nauczycieli	20 375,26	18 049,84	88,59%
		669 7	Zwroty niewykorzystanych dotacji oraz płatności, dotyczące wydatków majątkowych	932,00	931,09	99,90%
		669 9	Zwroty niewykorzystanych dotacji oraz płatności, dotyczące wydatków majątkowych	165,00	164,31	99,58%
	80107		Świetlice szkolne	217 400,00	206 461,54	94,97%
		302 0	Wydatki osobowe niezaliczone do wynagrodzeń	11 000,00	10 880,80	98,92%
		411 0	Składki na ubezpieczenia społeczne	30 360,00	27 770,03	91,47%
		412 0	Składki na Fundusz Pracy oraz Fundusz Solidarnościowy	4 305,00	3 913,93	90,92%
		421 0	Zakup materiałów i wyposażenia	2 100,00	2 092,16	99,63%
		424 0	Zakup środków dydaktycznych i książek	2 000,00	0,00	0,00%
		428 0	Zakup usług zdrowotnych	200,00	120,00	60,00%
		444 0	Odpisy na zakładowy fundusz świadczeń socjalnych	6 709,00	6 699,46	99,86%
		471 0	Wpłaty na PPK finansowane przez podmiot zatrudniający	1 500,00	1 105,41	73,69%
		479 0	Wynagrodzenia osobowe nauczycieli	148 000,00	144 051,12	97,33%
		480 0	Dodatkowe wynagrodzenie roczne nauczycieli	11 226,00	9 828,63	87,55%
	80113		Dowożenie uczniów do szkół	15 000,00	12 756,56	85,04%
		303 0	Różne wydatki na rzecz osób fizycznych	3 000,00	1 756,56	58,55%
		430 0	Zakup usług pozostałych	12 000,00	11 000,00	91,67%
	80146		Dokształcanie i doskonalenie nauczycieli	25 520,00	11 297,40	44,27%
		421 0	Zakup materiałów i wyposażenia	2 000,00	0,00	0,00%
		430 0	Zakup usług pozostałych	11 000,00	10 013,40	91,03%
		441 0	Podróże służbowe krajowe	1 520,00	0,00	0,00%
		470 0	Szkolenia pracowników niebędących członkami korpusu służby cywilnej	11 000,00	1 284,00	11,67%
	80148		Stołówki szkolne i przedszkolne	753 623,17	714 813,45	94,85%
		302 0	Wydatki osobowe niezaliczone do wynagrodzeń	5 000,00	3 184,01	63,68%
		401 0	Wynagrodzenia osobowe pracowników	229 000,00	222 687,02	97,24%
		404 0	Dodatkowe wynagrodzenie roczne	19 975,00	16 635,12	83,28%
		411 0	Składki na ubezpieczenia społeczne	42 101,00	39 304,02	93,36%
		412 0	Składki na Fundusz Pracy oraz Fundusz Solidarnościowy	5 247,00	4 143,99	78,98%
		417 0	Wynagrodzenia bezosobowe	1 100,00	1 040,00	94,55%
		421 0	Zakup materiałów i wyposażenia	136 915,17	136 874,59	99,97%
		422 0	Zakup środków żywności	227 020,00	208 720,58	91,94%
		426 0	Zakup energii	37 000,00	36 670,40	99,11%
		427 0	Zakup usług remontowych	1 400,00	0,00	0,00%
		428 0	Zakup usług zdrowotnych	550,00	517,60	94,11%
		430 0	Zakup usług pozostałych	28 000,00	27 396,21	97,84%
		436 0	Oplaty z tytułu zakupu usług telekomunikacyjnych	1 000,00	283,05	28,31%
		441 0	Podróże służbowe krajowe	6 000,00	5 251,30	87,52%
		443 0	Różne opłaty i składki	2 000,00	1 657,90	82,90%
		444 0	Odpisy na zakładowy fundusz świadczeń socjalnych	8 315,00	8 314,85	100,00%
		471 0	Wpłaty na PPK finansowane przez podmiot zatrudniający	3 000,00	2 132,81	71,09%
	80149		Realizacja zadań wymagających stosowania specjalnej organizacji nauki i metod pracy dla dzieci w przedszkolach, oddziałach przedszkolnych w szkołach podstawowych i innych formach wychowania przedszkolnego	60 283,86	60 283,86	100,00%
		401 0	Wynagrodzenia osobowe pracowników	35 013,85	35 013,85	100,00%
		411 0	Składki na ubezpieczenia społeczne	9 128,52	9 128,52	100,00%
		412 0	Składki na Fundusz Pracy oraz Fundusz Solidarnościowy	1 248,90	1 248,90	100,00%

Dział	Rozdział	§	Treść	Plan	Wykonanie	%
1	2	3	4	5	6	7
		479 0	Wynagrodzenia osobowe nauczycieli	14 892,59	14 892,59	100,00%
	80150		Realizacja zadań wymagających stosowania specjalnej organizacji nauki i metod pracy dla dzieci i młodzieży w szkołach podstawowych	248 750,24	248 750,24	100,00%
		411 0	Składki na ubezpieczenia społeczne	40 379,36	40 379,36	100,00%
		412 0	Składki na Fundusz Pracy oraz Fundusz Solidarnościowy	5 749,85	5 749,85	100,00%
		479 0	Wynagrodzenia osobowe nauczycieli	202 621,03	202 621,03	100,00%
	80153		Zapewnienie uczniom prawa do bezpłatnego dostępu do podręczników, materiałów edukacyjnych lub materiałów ćwiczeniowych	33 670,68	33 505,42	99,51%
		421 0	Zakup materiałów i wyposażenia	328,42	328,42	100,00%
		424 0	Zakup środków dydaktycznych i książek	33 342,26	33 177,00	99,50%
	80195		Pozostała działalność	453 688,00	452 238,95	99,68%
		302 0	Wydanki osobowe niezaliczone do wynagrodzeń	6 621,00	6 600,00	99,68%
		417 0	Wynagrodzenia bezosobowe	700,00	700,00	100,00%
		424 0	Zakup środków dydaktycznych i książek	114 000,00	114 000,00	100,00%
		430 0	Zakup usług pozostałych	85 500,00	84 200,00	98,48%
		435 0	Zakup towarów (w szczególności materiałów, leków, żywności) w związku z pomocą obywatelom Ukrainy	97 604,68	97 604,68	100,00%
		437 0	Zakup usług związanych z pomocą obywatelom Ukrainy	492,10	492,10	100,00%
		444 0	Odpisy na zakładowy fundusz świadczeń socjalnych	67 375,00	67 246,95	99,81%
		474 0	Wynagrodzenia i uposażenia wypłacane w związku z pomocą obywatelom Ukrainy	11 799,00	11 799,00	100,00%
		475 0	Wynagrodzenia nauczycieli wypłacane w związku z pomocą obywatelom Ukrainy	57 172,05	57 172,05	100,00%
		485 0	Składki i inne pochodne od wynagrodzeń pracowników wypłacanych w związku z pomocą obywatelom Ukrainy	12 424,17	12 424,17	100,00%
851			Ochrona zdrowia	211 041,94	97 935,51	46,41%
	85153		Zwalczanie narkomanii	4 000,00	3 600,00	90,00%
		430 0	Zakup usług pozostałych	4 000,00	3 600,00	90,00%
	85154		Przeciwdziałanie alkoholizmowi	201 741,94	92 805,51	46,00%
		271 0	Dotacja celowa na pomoc finansową udzielaną między jednostkami samorządu terytorialnego na dofinansowanie własnych zadań bieżących	1 920,00	1 920,00	100,00%
		411 0	Składki na ubezpieczenia społeczne	4 050,00	3 007,25	74,25%
		412 0	Składki na Fundusz Pracy oraz Fundusz Solidarnościowy	200,00	145,62	72,81%
		417 0	Wynagrodzenia bezosobowe	43 250,00	39 086,83	90,37%
		421 0	Zakup materiałów i wyposażenia	52 208,61	20 364,91	39,01%
		422 0	Zakup środków żywności	2 400,00	2 330,91	97,12%
		428 0	Zakup usług zdrowotnych	13 800,00	12 850,00	93,12%
		430 0	Zakup usług pozostałych	77 713,33	13 099,99	16,86%
		439 0	Zakup usług obejmujących wykonanie ekspertyz, analiz i opinii	1 000,00	0,00	0,00%
		441 0	Podróże służbowe krajowe	2 200,00	0,00	0,00%
		470 0	Szkolenia pracowników niebędących członkami korpusu służby cywilnej	3 000,00	0,00	0,00%
	85195		Pozostała działalność	5 300,00	1 530,00	28,87%
		271 0	Dotacja celowa na pomoc finansową udzielaną między jednostkami samorządu terytorialnego na dofinansowanie własnych zadań bieżących	1 300,00	0,00	0,00%
		303 0	Różne wydatki na rzecz osób fizycznych	64,00	63,78	99,66%
		401 0	Wynagrodzenia osobowe pracowników	546,82	546,82	100,00%
		411 0	Składki na ubezpieczenia społeczne	94,00	94,00	100,00%
		412 0	Składki na Fundusz Pracy oraz Fundusz Solidarnościowy	13,39	13,39	100,00%
		430 0	Zakup usług pozostałych	3 281,79	812,01	24,74%
852			Pomoc społeczna	2 142 122,70	1 735 716,80	81,03%
	85202		Domy pomocy społecznej	275 000,00	215 595,68	78,40%
		433 0	Zakup usług przez jednostki samorządu terytorialnego od innych jednostek samorządu terytorialnego	275 000,00	215 595,68	78,40%
	85205		Zadania w zakresie przeciwdziałania przemocy w rodzinie	17 300,00	14 014,58	81,01%
		421 0	Zakup materiałów i wyposażenia	1 000,00	514,58	51,46%
		430 0	Zakup usług pozostałych	12 300,00	12 000,00	97,56%
		441 0	Podróże służbowe krajowe	1 000,00	0,00	0,00%
		470 0	Szkolenia pracowników niebędących członkami korpusu służby cywilnej	3 000,00	1 500,00	50,00%
	85213		Składki na ubezpieczenie zdrowotne opłacane za osoby pobierające niektóre świadczenia z pomocy społecznej oraz za osoby uczestniczące w zajęciach w centrum integracji społecznej	10 585,00	10 106,63	95,48%
		413 0	Składki na ubezpieczenie zdrowotne	10 585,00	10 106,63	95,48%

Dział	Rozdział	§	Treść	Plan	Wykonanie	%
1	2	3	4	5	6	7
	85214		Zasiłki okresowe, celowe i pomoc w naturze oraz składki na ubezpieczenia emerytalne i rentowe	160 455,00	89 561,13	55,82%
		311 0	Świadczenia społeczne	160 455,00	89 561,13	55,82%
	85215		Dodatki mieszkaniowe	70 017,13	30 707,19	43,86%
		311 0	Świadczenia społeczne	70 016,79	30 706,85	43,86%
		421 0	Zakup materiałów i wyposażenia	0,34	0,34	100,00%
	85216		Zasiłki stałe	124 862,00	121 107,50	96,99%
		311 0	Świadczenia społeczne	124 862,00	121 107,50	96,99%
	85219		Ośrodki pomocy społecznej	940 551,00	810 290,72	86,15%
		302 0	Wydatki osobowe niezaliczone do wynagrodzeń	3 500,00	2 689,46	76,84%
		401 0	Wynagrodzenia osobowe pracowników	589 663,00	534 115,12	90,58%
		404 0	Dodatkowe wynagrodzenie roczne	48 793,00	36 104,73	74,00%
		411 0	Składki na ubezpieczenia społeczne	114 959,00	105 029,74	91,36%
		412 0	Składki na Fundusz Pracy oraz Fundusz Solidarnościowy	14 750,00	8 607,35	58,35%
		417 0	Wynagrodzenia bezosobowe	45 800,00	42 180,00	92,10%
		421 0	Zakup materiałów i wyposażenia	26 136,00	14 346,06	54,89%
		428 0	Zakup usług zdrowotnych	1 250,00	750,00	60,00%
		430 0	Zakup usług pozostałych	38 000,00	29 787,02	78,39%
		436 0	Oplaty z tytułu zakupu usług telekomunikacyjnych	4 800,00	2 587,14	53,90%
		440 0	Oplaty za administrowanie i czynsze za budynki, lokale i pomieszczenia garażowe	15 600,00	14 717,76	94,34%
		441 0	Podróże służbowe krajowe	9 000,00	4 365,88	48,51%
		443 0	Różne opłaty i składki	400,00	140,00	35,00%
		444 0	Odpisy na zakładowy fundusz świadczeń socjalnych	15 700,00	13 294,44	84,68%
		461 0	Koszty postępowania sądowego i prokuratorskiego	1 000,00	26,02	2,60%
		470 0	Szkolenia pracowników niebędących członkami korpusu służby cywilnej	11 200,00	1 550,00	13,84%
	85230		Pomoc w zakresie dożywiania	110 000,00	90 191,28	81,99%
		311 0	Świadczenia społeczne	110 000,00	90 191,28	81,99%
	85278		Usuwanie skutków klęsk żywiołowych	16 771,30	16 771,30	100,00%
		311 0	Świadczenia społeczne	16 771,30	16 771,30	100,00%
	85295		Pozostała działalność	416 581,27	337 370,79	80,99%
		271 0	Dotacja celowa na pomoc finansową udzielaną między jednostkami samorządu terytorialnego na dofinansowanie własnych zadań bieżących	4 000,00	4 000,00	100,00%
		311 0	Świadczenia społeczne	381 147,25	308 358,97	80,90%
		329 0	Świadczenia społeczne wypłacane obywatelom Ukrainy przebywającym na terytorium RP	18 663,52	18 663,52	100,00%
		401 0	Wynagrodzenia osobowe pracowników	1 000,00	1 000,00	100,00%
		411 0	Składki na ubezpieczenia społeczne	180,00	179,30	99,61%
		421 0	Zakup materiałów i wyposażenia	7 641,50	1 300,00	17,01%
		428 0	Zakup usług zdrowotnych	480,00	400,00	83,33%
		430 0	Zakup usług pozostałych	2 400,00	2 400,00	100,00%
		436 0	Oplaty z tytułu zakupu usług telekomunikacyjnych	200,00	200,00	100,00%
		440 0	Oplaty za administrowanie i czynsze za budynki, lokale i pomieszczenia garażowe	400,00	400,00	100,00%
		470 0	Szkolenia pracowników niebędących członkami korpusu służby cywilnej	469,00	469,00	100,00%
853			Pozostałe zadania w zakresie polityki społecznej	3 692 211,52	3 673 497,58	99,49%
	85395		Pozostała działalność	3 692 211,52	3 673 497,58	99,49%
		311 0	Świadczenia społeczne	2 764 500,00	2 749 500,00	99,46%
		329 0	Świadczenia społeczne wypłacane obywatelom Ukrainy przebywającym na terytorium RP	78 000,00	76 500,00	98,08%
		401 0	Wynagrodzenia osobowe pracowników	30 800,00	30 800,00	100,00%
		411 0	Składki na ubezpieczenia społeczne	5 524,00	5 522,44	99,97%
		411 7	Składki na ubezpieczenia społeczne	3 108,04	3 108,04	100,00%
		411 9	Składki na ubezpieczenia społeczne	797,42	797,42	100,00%
		412 0	Składki na Fundusz Pracy oraz Fundusz Solidarnościowy	616,00	614,95	99,83%
		412 7	Składki na Fundusz Pracy oraz Fundusz Solidarnościowy	360,04	360,04	100,00%
		412 9	Składki na Fundusz Pracy oraz Fundusz Solidarnościowy	92,44	92,44	100,00%
		421 0	Zakup materiałów i wyposażenia	8 475,00	7 603,96	89,72%
		421 7	Zakup materiałów i wyposażenia	753 049,00	751 971,57	99,86%
		430 0	Zakup usług pozostałych	5 512,00	5 511,14	99,98%
		436 0	Oplaty z tytułu zakupu usług telekomunikacyjnych	200,00	200,00	100,00%
		440 0	Oplaty za administrowanie i czynsze za budynki, lokale i pomieszczenia garażowe	100,00	100,00	100,00%
		443 7	Różne opłaty i składki	14 411,00	14 149,00	98,18%
		470 0	Szkolenia pracowników niebędących członkami korpusu służby cywilnej	360,00	360,00	100,00%
		474 0	Wynagrodzenia i uposażenia wypłacane w związku z pomocą obywatelom Ukrainy	1 188,00	1 188,00	100,00%

Dział	Rozdział	§	Treść	Plan	Wykonanie	%
1	2	3	4	5	6	7
		479 7	Wynagrodzenia osobowe nauczycieli	19 796,39	19 796,39	100,00%
		479 9	Wynagrodzenia osobowe nauczycieli	5 080,08	5 080,08	100,00%
		485 0	Składki i inne pochodne od wynagrodzeń pracowników wypłacanych w związku z pomocą obywatelom Ukrainy	242,11	242,11	100,00%
854			Edukacyjna opieka wychowawcza	213 380,00	94 216,66	44,15%
	85415		Pomoc materialna dla uczniów o charakterze socjalnym	55 600,00	27 771,30	49,95%
		324 0	Stypendia dla uczniów	55 600,00	27 771,30	49,95%
	85417		Szkolne schroniska młodzieżowe	157 780,00	66 445,36	42,11%
		302 0	Wydatki osobowe niezaliczone do wynagrodzeń	1 000,00	300,00	30,00%
		401 0	Wynagrodzenia osobowe pracowników	75 000,00	39 074,12	52,10%
		404 0	Dodatkowe wynagrodzenie roczne	6 375,00	4 268,12	66,95%
		411 0	Składki na ubezpieczenia społeczne	13 915,00	3 217,33	23,12%
		412 0	Składki na Fundusz Pracy oraz Fundusz Solidarnościowy	1 994,00	0,00	0,00%
		421 0	Zakup materiałów i wyposażenia	15 000,00	516,48	3,44%
		426 0	Zakup energii	25 000,00	12 006,86	48,03%
		427 0	Zakup usług remontowych	5 000,00	0,00	0,00%
		428 0	Zakup usług zdrowotnych	300,00	100,00	33,33%
		430 0	Zakup usług pozostałych	9 000,00	4 559,07	50,66%
		436 0	Oplaty z tytułu zakupu usług telekomunikacyjnych	1 700,00	342,22	20,13%
		443 0	Różne opłaty i składki	1 000,00	182,00	18,20%
		444 0	Odpisy na zakładowy fundusz świadczeń socjalnych	1 996,00	1 879,16	94,15%
		471 0	Wpłaty na PPK finansowane przez podmiot zatrudniający	500,00	0,00	0,00%
855			Rodzina	3 868 481,36	3 668 894,15	94,84%
	85501		Świadczenie wychowawcze	1 660 000,00	1 510 068,88	90,97%
		311 0	Świadczenia społeczne	1 654 522,00	1 505 136,30	90,97%
		404 0	Dodatkowe wynagrodzenie roczne	1 400,00	1 388,33	99,17%
		411 0	Składki na ubezpieczenia społeczne	260,00	248,92	95,74%
		412 0	Składki na Fundusz Pracy oraz Fundusz Solidarnościowy	40,00	17,49	43,73%
		421 0	Zakup materiałów i wyposażenia	300,00	300,00	100,00%
		430 0	Zakup usług pozostałych	2 000,00	1 499,84	74,99%
		436 0	Oplaty z tytułu zakupu usług telekomunikacyjnych	478,00	478,00	100,00%
		440 0	Oplaty za administrowanie i czynsze za budynki, lokale i pomieszczenia garażowe	1 000,00	1 000,00	100,00%
	85502		Świadczenia rodzinne, świadczenie z funduszu alimentacyjnego oraz składki na ubezpieczenia emerytalne i rentowe z ubezpieczenia społecznego	1 915 312,13	1 885 723,70	98,46%
		311 0	Świadczenia społeczne	1 753 641,00	1 743 057,07	99,40%
		401 0	Wynagrodzenia osobowe pracowników	33 508,00	33 508,00	100,00%
		404 0	Dodatkowe wynagrodzenie roczne	4 970,00	4 970,00	100,00%
		411 0	Składki na ubezpieczenia społeczne	119 451,00	100 446,50	84,09%
		412 0	Składki na Fundusz Pracy oraz Fundusz Solidarnościowy	1 671,00	1 671,00	100,00%
		421 0	Zakup materiałów i wyposażenia	371,13	371,13	100,00%
		444 0	Odpisy na zakładowy fundusz świadczeń socjalnych	1 700,00	1 700,00	100,00%
	85503		Karta Dużej Rodziny	1 400,00	1 387,00	99,07%
		421 0	Zakup materiałów i wyposażenia	1 400,00	1 387,00	99,07%
	85504		Wspieranie rodziny	92 184,00	83 586,32	90,67%
		401 0	Wynagrodzenia osobowe pracowników	62 679,00	61 527,72	98,16%
		404 0	Dodatkowe wynagrodzenie roczne	4 677,00	4 202,96	89,86%
		411 0	Składki na ubezpieczenia społeczne	11 751,00	11 574,19	98,50%
		412 0	Składki na Fundusz Pracy oraz Fundusz Solidarnościowy	1 577,00	1 577,00	100,00%
		433 0	Zakup usług przez jednostki samorządu terytorialnego od innych jednostek samorządu terytorialnego	3 600,00	0,00	0,00%
		441 0	Podróże służbowe krajowe	5 000,00	2 541,48	50,83%
		444 0	Odpisy na zakładowy fundusz świadczeń socjalnych	1 700,00	1 662,97	97,82%
		470 0	Szkolenia pracowników niebędących członkami korpusu służby cywilnej	1 200,00	500,00	41,67%
	85508		Rodziny zastępcze	37 000,00	27 989,87	75,65%
		433 0	Zakup usług przez jednostki samorządu terytorialnego od innych jednostek samorządu terytorialnego	37 000,00	27 989,87	75,65%
	85510		Działalność placówek opiekuńczo-wychowawczych	2 000,00	0,00	0,00%
		433 0	Zakup usług przez jednostki samorządu terytorialnego od innych jednostek samorządu terytorialnego	2 000,00	0,00	0,00%
	85513		Składki na ubezpieczenie zdrowotne opłacane za osoby pobierające niektóre świadczenia rodzinne oraz za osoby pobierające zasiłki dla opiekunów	20 637,00	20 190,15	97,83%
		413 0	Składki na ubezpieczenie zdrowotne	20 637,00	20 190,15	97,83%
	85595		Pozostała działalność	139 948,23	139 948,23	100,00%
		329 0	Świadczenia społeczne wypłacane obywatelom Ukrainy przebywającym na terytorium RP	139 948,23	139 948,23	100,00%
900			Gospodarka komunalna i ochrona środowiska	2 083 202,74	1 724 517,98	82,78%

Dział	Rozdział	§	Treść	Plan	Wykonanie	%
1	2	3	4	5	6	7
	90001		Gospodarka ściekowa i ochrona wód	1 370 415,00	1 117 026,04	81,51%
		421 0	Zakup materiałów i wyposażenia	2 000,00	1 907,35	95,37%
		426 0	Zakup energii	30 000,00	27 323,36	91,08%
		430 0	Zakup usług pozostałych	68 440,00	44 773,89	65,42%
		443 0	Różne opłaty i składki	10 224,00	9 946,13	97,28%
		605 0	Wydatki inwestycyjne jednostek budżetowych	836 751,00	622 563,43	74,40%
		606 0	Wydatki na zakupy inwestycyjne jednostek budżetowych	15 000,00	3 601,88	24,01%
		610 0	Wydatki na zadania inwestycyjne realizowane ze środków otrzymanych z Rządowego Funduszu Inwestycji Lokalnych	408 000,00	406 910,00	99,73%
	90002		Gospodarka odpadami komunalnymi	6 575,00	6 575,00	100,00%
		460 0	Kary, odszkodowania i grzywny wypłacane na rzecz osób prawnych i innych jednostek organizacyjnych	6 575,00	6 575,00	100,00%
	90004		Utrzymanie zieleni w miastach i gminach	244 700,00	243 390,80	99,46%
		265 0	Dotacja przedmiotowa z budżetu dla samorządowego zakładu budżetowego	215 000,00	214 996,00	100,00%
		421 0	Zakup materiałów i wyposażenia	8 000,00	7 894,80	98,69%
		430 0	Zakup usług pozostałych	21 700,00	20 500,00	94,47%
	90005		Ochrona powietrza atmosferycznego i klimatu	66 817,00	36 050,69	53,95%
		401 0	Wynagrodzenia osobowe pracowników	7 340,00	5 003,64	68,17%
		411 0	Składki na ubezpieczenia społeczne	5 227,00	2 852,84	54,58%
		412 0	Składki na Fundusz Pracy oraz Fundusz Solidarnościowy	745,00	428,65	57,54%
		417 0	Wynagrodzenia bezosobowe	23 070,00	17 764,09	77,00%
		421 0	Zakup materiałów i wyposażenia	9 923,00	5 464,00	55,06%
		422 0	Zakup środków żywności	400,00	0,00	0,00%
		430 0	Zakup usług pozostałych	20 112,00	4 537,47	22,56%
	90015		Oświetlenie ulic, placów i dróg	332 750,00	292 038,74	87,77%
		421 0	Zakup materiałów i wyposażenia	270,00	0,00	0,00%
		426 0	Zakup energii	160 000,00	139 611,44	87,26%
		430 0	Zakup usług pozostałych	172 460,00	152 427,30	88,38%
		458 0	Pozostałe odsetki	20,00	0,00	0,00%
	90019		Wpływy i wydatki związane z gromadzeniem środków z opłat i kar za korzystanie ze środowiska	40 145,74	10 442,15	26,01%
		421 0	Zakup materiałów i wyposażenia	5 500,00	778,74	14,16%
		422 0	Zakup środków żywności	1 700,00	1 665,87	97,99%
		430 0	Zakup usług pozostałych	32 945,74	7 997,54	24,27%
	90095		Pozostała działalność	21 800,00	18 994,56	87,13%
		430 0	Zakup usług pozostałych	21 800,00	18 994,56	87,13%
921			Kultura i ochrona dziedzictwa narodowego	1 819 672,56	1 783 962,28	98,04%
	92109		Domy i ośrodki kultury, świetlice i kluby	1 427 875,00	1 394 944,87	97,69%
		248 0	Dotacja podmiotowa z budżetu dla samorządowej instytucji kultury	1 055 000,00	1 055 000,00	100,00%
		282 0	Dotacja celowa z budżetu na finansowanie lub dofinansowanie zadań zleconych do realizacji stowarzyszeniom	14 000,00	10 000,00	71,43%
		421 0	Zakup materiałów i wyposażenia	65,00	64,21	98,78%
		421 7	Zakup materiałów i wyposażenia	18 398,34	18 398,34	100,00%
		421 9	Zakup materiałów i wyposażenia	6 132,78	6 132,78	100,00%
		426 0	Zakup energii	28 000,00	20 746,11	74,09%
		430 0	Zakup usług pozostałych	3 000,00	1 312,03	43,73%
		430 7	Zakup usług pozostałych	2 933,55	2 933,55	100,00%
		430 9	Zakup usług pozostałych	977,85	977,85	100,00%
		605 0	Wydatki inwestycyjne jednostek budżetowych	20 000,00	18 720,00	93,60%
		605 7	Wydatki inwestycyjne jednostek budżetowych	194 348,11	175 644,27	90,38%
		605 9	Wydatki inwestycyjne jednostek budżetowych	65 019,37	65 015,73	99,99%
		622 9	Dotacje celowe z budżetu na finansowanie lub dofinansowanie kosztów realizacji inwestycji i zakupów inwestycyjnych innych jednostek sektora finansów publicznych	20 000,00	20 000,00	100,00%
	92116		Biblioteki	108 000,00	108 000,00	100,00%
		248 0	Dotacja podmiotowa z budżetu dla samorządowej instytucji kultury	108 000,00	108 000,00	100,00%
	92120		Ochrona zabytków i opieka nad zabytkami	40 676,00	40 675,14	100,00%
		434 0	Zakup usług remontowo-konserwatorskich dotyczących obiektów zabytkowych będących w użytkowaniu jednostek budżetowych	676,00	675,14	99,87%
		657 0	Dotacje celowe przekazane z budżetu na finansowanie lub dofinansowanie zadań inwestycyjnych obiektów zabytkowych jednostkom niezaliczanym do sektora finansów publicznych	40 000,00	40 000,00	100,00%
	92195		Pozostała działalność	243 121,56	240 342,27	98,86%
		417 0	Wynagrodzenia bezosobowe	3 759,50	3 759,50	100,00%
		421 0	Zakup materiałów i wyposażenia	72 058,48	70 431,24	97,74%

Dział	Rozdział	§	Treść	Plan	Wykonanie	%
1	2	3	4	5	6	7
		422 0	Zakup środków żywności	26 343,07	26 336,09	99,97%
		427 0	Zakup usług remontowych	3 700,00	3 700,00	100,00%
		430 0	Zakup usług pozostałych	30 529,00	30 023,13	98,34%
		436 0	Oplaty z tytułu zakupu usług telekomunikacyjnych	1 116,60	1 116,60	100,00%
		443 0	Różne opłaty i składki	300,00	300,00	100,00%
		605 0	Wydatki inwestycyjne jednostek budżetowych	105 314,91	104 675,71	99,39%
926			Kultura fizyczna	399 003,00	353 468,24	88,59%
	92601		Obiekty sportowe	178 003,00	154 081,44	86,56%
		411 0	Składki na ubezpieczenia społeczne	3 471,00	2 825,00	81,39%
		417 0	Wynagrodzenia bezosobowe	20 194,00	16 436,75	81,39%
		421 0	Zakup materiałów i wyposażenia	280,00	0,00	0,00%
		426 0	Zakup energii	21 720,00	13 802,84	63,55%
		430 0	Zakup usług pozostałych	1 000,00	851,01	85,10%
		605 0	Wydatki inwestycyjne jednostek budżetowych	81 338,00	71 337,24	87,70%
		610 0	Wydatki na zadania inwestycyjne realizowane ze środków otrzymanych z Rządowego Funduszu Inwestycji Lokalnych	50 000,00	48 828,60	97,66%
	92605		Zadania w zakresie kultury fizycznej	190 000,00	185 025,00	97,38%
		282 0	Dotacja celowa z budżetu na finansowanie lub dofinansowanie zadań zleconych do realizacji stowarzyszeniom	190 000,00	185 025,00	97,38%
	92695		Pozostała działalność	31 000,00	14 361,80	46,33%
		421 0	Zakup materiałów i wyposażenia	2 000,00	1 980,00	99,00%
		427 0	Zakup usług remontowych	25 000,00	9 233,00	36,93%
		430 0	Zakup usług pozostałych	4 000,00	3 148,80	78,72%
Razem				35 387 396,76	30 870 020,88	87,23%

Wykonanie planu wydatków za 2022 r.
związanych z realizacją zadań własnych i realizowanych na podstawie porozumień z jst
według działów i rozdziałów

w złotych

Dział	Rozdział	§	Treść	Plan	Wykonanie	%
1	2	3	4	5	6	7
010			Rolnictwo i łowiectwo	31 500,00	28 934,82	91,86%
	01008		Melioracje wodne	5 500,00	4 542,94	82,60%
		430 0	Zakup usług pozostałych	5 500,00	4 542,94	82,60%
	01030		Izby rolnicze	26 000,00	24 391,88	93,81%
		285 0	Wpłaty gmin na rzecz izb rolniczych w wysokości 2% uzyskanych wpływów z podatku rolnego	26 000,00	24 391,88	93,81%
050			Rybolówstwo i rybactwo	4 450,00	3 561,15	80,03%
	05095		Pozostała działalność	4 450,00	3 561,15	80,03%
		451 0	Oplaty na rzecz budżetu państwa	4 450,00	3 561,15	80,03%
400			Wytwarzanie i zaopatrywanie w energię elektryczną, gaz i wodę	2 266 469,11	169 404,80	7,47%
	40002		Dostarczanie wody	2 150 000,00	52 935,70	2,46%
		605 0	Wydatki inwestycyjne jednostek budżetowych	250 000,00	52 935,70	21,17%
		637 0	Wydatki poniesione ze środków z Rządowego Funduszu Polski Ład: Program Inwestycji Strategicznych na realizację zadań inwestycyjnych	1 900 000,00	0,00	0,00%
	40095		Pozostała działalność	116 469,11	116 469,10	100,00%
		297 0	Różne przelewy	107 120,85	107 120,85	100,00%
		401 0	Wynagrodzenia osobowe pracowników	3 132,94	3 132,94	100,00%
		411 0	Składki na ubezpieczenia społeczne	538,55	538,55	100,00%
		412 0	Składki na Fundusz Pracy oraz Fundusz Solidarnościowy	76,75	76,75	100,00%
		430 0	Zakup usług pozostałych	5 600,02	5 600,01	100,00%
500			Handel	3 300,00	2 814,88	85,30%
	50095		Pozostała działalność	3 300,00	2 814,88	85,30%
		421 0	Zakup materiałów i wyposażenia	52,00	51,22	98,50%
		426 0	Zakup energii	1 630,00	1 622,51	99,54%
		430 0	Zakup usług pozostałych	1 618,00	1 141,15	70,53%
600			Transport i łączność	2 133 011,94	2 108 007,61	98,83%
	60004		Lokalny transport zbiorowy	411 000,00	410 532,50	99,89%
		271 0	Dotacja celowa na pomoc finansową udzielaną między jednostkami samorządu terytorialnego na dofinansowanie własnych zadań bieżących	1 000,00	1 000,00	100,00%
		430 0	Zakup usług pozostałych	410 000,00	409 532,50	99,89%
	60013		Drogi publiczne wojewódzkie	20 140,00	19 487,00	96,76%
		443 0	Różne opłaty i składki	1 140,00	1 140,00	100,00%
		605 0	Wydatki inwestycyjne jednostek budżetowych	19 000,00	18 347,00	96,56%
	60014		Drogi publiczne powiatowe	62 146,00	61 994,21	99,76%
		430 0	Zakup usług pozostałych	56 700,00	56 700,00	100,00%
		452 0	Oplaty na rzecz budżetów jednostek samorządu terytorialnego	5 446,00	5 294,21	97,21%
	60016		Drogi publiczne gminne	1 639 725,94	1 615 993,90	98,55%
		265 0	Dotacja przedmiotowa z budżetu dla samorządowego zakładu budżetowego	195 300,00	195 300,00	100,00%
		421 0	Zakup materiałów i wyposażenia	5 600,00	673,66	12,03%
		427 0	Zakup usług remontowych	58 850,00	51 820,00	88,05%
		430 0	Zakup usług pozostałych	74 000,00	62 507,72	84,47%
		605 0	Wydatki inwestycyjne jednostek budżetowych	831 500,00	831 216,58	99,97%
		610 0	Wydatki na zadania inwestycyjne realizowane ze środków otrzymanych z Rządowego Funduszu Inwestycji Lokalnych	474 475,94	474 475,94	100,00%
630			Turystyka	817 090,00	577 845,05	70,72%
	63003		Zadania w zakresie upowszechniania turystyki	18 000,00	12 233,40	67,96%
		417 0	Wynagrodzenia bezosobowe	1 560,00	1 557,00	99,81%
		421 0	Zakup materiałów i wyposażenia	1 000,00	0,00	0,00%
		430 0	Zakup usług pozostałych	14 940,00	10 676,40	71,46%
		438 0	Zakup usług obejmujących tłumaczenia	500,00	0,00	0,00%
	63095		Pozostała działalność	799 090,00	565 611,65	70,78%
		421 0	Zakup materiałów i wyposażenia	1 000,00	907,30	90,73%
		426 0	Zakup energii	14 000,00	11 269,71	80,50%
		427 0	Zakup usług remontowych	500,00	476,33	95,27%
		430 0	Zakup usług pozostałych	64 000,00	63 748,20	99,61%
		430 7	Zakup usług pozostałych	39 999,00	32 558,19	81,40%
		430 9	Zakup usług pozostałych	26 200,00	18 609,81	71,03%
		605 0	Wydatki inwestycyjne jednostek budżetowych	15 000,00	0,00	0,00%
		605 7	Wydatki inwestycyjne jednostek budżetowych	331 312,00	264 800,16	79,92%
		605 9	Wydatki inwestycyjne jednostek budżetowych	307 079,00	173 241,95	56,42%

Dział	Rozdział	§	Treść	Plan	Wykonanie	%
1	2	3	4	5	6	7
700			Gospodarka mieszkaniowa	127 760,00	94 455,89	73,93%
	70005		Gospodarka gruntami i nieruchomościami	110 660,00	82 624,39	74,67%
		426 0	Zakup energii	6 000,00	3 234,27	53,90%
		427 0	Zakup usług remontowych	56 000,00	55 990,97	99,98%
		430 0	Zakup usług pozostałych	20 400,00	14 427,02	70,72%
		443 0	Różne opłaty i składki	300,00	0,00	0,00%
		451 0	Opłaty na rzecz budżetu państwa	360,00	134,58	37,38%
		452 0	Opłaty na rzecz budżetów jednostek samorządu terytorialnego	100,00	9,62	9,62%
		461 0	Koszty postępowania sądowego i prokuratorskiego	4 500,00	1 250,00	27,78%
		606 0	Wydatki na zakupy inwestycyjne jednostek budżetowych	23 000,00	7 577,93	32,95%
	70095		Pozostała działalność	17 100,00	11 831,50	69,19%
		430 0	Zakup usług pozostałych	17 100,00	11 831,50	69,19%
710			Działalność usługowa	262 000,00	224 868,05	85,83%
	71004		Plany zagospodarowania przestrzennego	82 000,00	44 868,05	54,72%
		411 0	Składki na ubezpieczenia społeczne	1 000,00	302,55	30,26%
		417 0	Wynagrodzenia bezosobowe	5 000,00	1 127,74	22,55%
		430 0	Zakup usług pozostałych	76 000,00	43 437,76	57,15%
	71035		Cmentarze	180 000,00	180 000,00	100,00%
		265 0	Dotacja przedmiotowa z budżetu dla samorządowego zakładu budżetowego	180 000,00	180 000,00	100,00%
750			Administracja publiczna	3 262 349,63	3 042 152,48	93,25%
	75011		Urzędy wojewódzkie	64 631,00	59 076,11	91,41%
		302 0	Wydatki osobowe niezaliczone do wynagrodzeń	500,00	0,00	0,00%
		401 0	Wynagrodzenia osobowe pracowników	27 932,00	27 932,00	100,00%
		404 0	Dodatkowe wynagrodzenie roczne	5 950,00	5 950,00	100,00%
		411 0	Składki na ubezpieczenia społeczne	14 034,00	14 034,00	100,00%
		412 0	Składki na Fundusz Pracy oraz Fundusz Solidarnościowy	1 885,00	1 885,00	100,00%
		421 0	Zakup materiałów i wyposażenia	6 000,00	3 952,05	65,87%
		430 0	Zakup usług pozostałych	5 000,00	2 795,79	55,92%
		441 0	Podróże służbowe krajowe	500,00	0,00	0,00%
		444 0	Odpisy na zakładowy fundusz świadczeń socjalnych	1 830,00	1 829,27	99,96%
		470 0	Szkolenia pracowników niebędących członkami korpusu służby cywilnej	1 000,00	698,00	69,80%
	75022		Rady gmin (miast i miast na prawach powiatu)	121 100,00	115 556,92	95,42%
		303 0	Różne wydatki na rzecz osób fizycznych	111 300,00	106 935,83	96,08%
		421 0	Zakup materiałów i wyposażenia	800,00	614,01	76,75%
		422 0	Zakup środków żywności	2 000,00	1 851,59	92,58%
		430 0	Zakup usług pozostałych	6 500,00	5 655,49	87,01%
		436 0	Opłaty z tytułu zakupu usług telekomunikacyjnych	500,00	500,00	100,00%
	75023		Urzędy gmin (miast i miast na prawach powiatu)	2 751 910,00	2 581 526,91	93,81%
		302 0	Wydatki osobowe niezaliczone do wynagrodzeń	3 000,00	2 782,00	92,73%
		401 0	Wynagrodzenia osobowe pracowników	1 847 120,00	1 753 626,12	94,94%
		404 0	Dodatkowe wynagrodzenie roczne	120 380,00	114 426,74	95,05%
		410 0	Wynagrodzenia agencyjno-prowizyjne	18 000,00	17 257,70	95,88%
		411 0	Składki na ubezpieczenia społeczne	325 000,00	303 527,63	93,39%
		412 0	Składki na Fundusz Pracy oraz Fundusz Solidarnościowy	33 900,00	28 233,41	83,28%
		417 0	Wynagrodzenia bezosobowe	27 500,00	27 360,15	99,49%
		421 0	Zakup materiałów i wyposażenia	55 000,00	39 122,21	71,13%
		422 0	Zakup środków żywności	1 600,00	912,55	57,03%
		426 0	Zakup energii	40 100,00	36 799,98	91,77%
		427 0	Zakup usług remontowych	4 000,00	2 518,30	62,96%
		428 0	Zakup usług zdrowotnych	2 000,00	1 730,00	86,50%
		430 0	Zakup usług pozostałych	108 600,00	95 171,73	87,64%
		436 0	Opłaty z tytułu zakupu usług telekomunikacyjnych	9 660,00	8 862,02	91,74%
		439 0	Zakup usług obejmujących wykonanie ekspertyz, analiz i opinii	37 000,00	36 000,00	97,30%
		441 0	Podróże służbowe krajowe	35 000,00	32 580,59	93,09%
		442 0	Podróże służbowe zagraniczne	1 000,00	131,08	13,11%
		443 0	Różne opłaty i składki	23 500,00	22 812,00	97,07%
		444 0	Odpisy na zakładowy fundusz świadczeń socjalnych	40 850,00	40 515,47	99,18%
		450 0	Pozostałe podatki na rzecz budżetów jednostek samorządu terytorialnego	200,00	151,00	75,50%
		451 0	Opłaty na rzecz budżetu państwa	500,00	0,00	0,00%
		461 0	Koszty postępowania sądowego i prokuratorskiego	6 000,00	5 518,91	91,98%
		470 0	Szkolenia pracowników niebędących członkami korpusu służby cywilnej	12 000,00	11 487,32	95,73%
	75045		Kwalifikacja wojskowa	250,00	135,31	54,12%
		430 0	Zakup usług pozostałych	110,00	0,00	0,00%
		441 0	Podróże służbowe krajowe	140,00	135,31	96,65%
	75075		Promocja jednostek samorządu terytorialnego	13 000,00	8 914,52	68,57%
		421 0	Zakup materiałów i wyposażenia	4 500,00	4 022,67	89,39%
		422 0	Zakup środków żywności	500,00	200,00	40,00%
		430 0	Zakup usług pozostałych	8 000,00	4 691,85	58,65%

Dział	Rozdział	§	Treść	Plan	Wykonanie	%
1	2	3	4	5	6	7
	75095		Pozostała działalność	311 458,63	276 942,71	88,92%
		303 0	Różne wydatki na rzecz osób fizycznych	58 100,00	55 399,54	95,35%
		421 0	Zakup materiałów i wyposażenia	260,00	252,72	97,20%
		430 0	Zakup usług pozostałych	29 740,00	0,00	0,00%
		430 7	Zakup usług pozostałych	53 349,00	53 196,27	99,71%
		443 0	Różne opłaty i składki	92 300,00	90 384,80	97,93%
		470 7	Szkolenia pracowników niebędących członkami korpusu służby cywilnej	2 800,00	2 800,00	100,00%
		474 0	Wynagrodzenia i uposażenia wypłacane w związku z pomocą obywatelom Ukrainy	3 124,90	3 124,90	100,00%
		485 0	Składki i inne pochodne od wynagrodzeń pracowników wypłacanych w związku z pomocą obywatelom Ukrainy	613,73	613,73	100,00%
		606 7	Wydatki na zakupy inwestycyjne jednostek budżetowych	71 171,00	71 170,75	100,00%
754			Bezpieczeństwo publiczne i ochrona przeciwpożarowa	3 522 340,50	3 449 141,57	97,92%
	75405		Komendy powiatowe Policji	5 000,00	0,00	0,00%
		617 0	Wpłaty jednostek na państwowy fundusz celowy na finansowanie lub dofinansowanie zadań inwestycyjnych	5 000,00	0,00	0,00%
	75411		Komendy powiatowe Państwowej Straży Pożarnej	5 000,00	5 000,00	100,00%
		617 0	Wpłaty jednostek na państwowy fundusz celowy na finansowanie lub dofinansowanie zadań inwestycyjnych	5 000,00	5 000,00	100,00%
	75412		Ochotnicze straże pożarne	363 868,00	343 818,57	94,49%
		282 0	Dotacja celowa z budżetu na finansowanie lub dofinansowanie zadań zleconych do realizacji stowarzyszeniom	9 200,00	9 200,00	100,00%
		303 0	Różne wydatki na rzecz osób fizycznych	65 000,00	64 669,99	99,49%
		411 0	Składki na ubezpieczenia społeczne	500,00	278,46	55,69%
		417 0	Wynagrodzenia bezosobowe	31 480,00	30 995,68	98,46%
		421 0	Zakup materiałów i wyposażenia	72 600,00	71 792,65	98,89%
		426 0	Zakup energii	40 700,00	27 633,21	67,89%
		428 0	Zakup usług zdrowotnych	2 650,00	770,00	29,06%
		430 0	Zakup usług pozostałych	24 778,00	23 015,14	92,89%
		441 0	Podróże służbowe krajowe	400,00	0,00	0,00%
		443 0	Różne opłaty i składki	18 900,00	17 809,44	94,23%
		452 0	Opłaty na rzecz budżetów jednostek samorządu terytorialnego	10,00	4,00	40,00%
		605 0	Wydatki inwestycyjne jednostek budżetowych	30 000,00	30 000,00	100,00%
		606 0	Wydatki na zakupy inwestycyjne jednostek budżetowych	67 650,00	67 650,00	100,00%
	75414		Obrona cywilna	1 800,00	254,17	14,12%
		421 0	Zakup materiałów i wyposażenia	500,00	0,00	0,00%
		427 0	Zakup usług remontowych	500,00	0,00	0,00%
		441 0	Podróże służbowe krajowe	300,00	254,17	84,72%
		470 0	Szkolenia pracowników niebędących członkami korpusu służby cywilnej	500,00	0,00	0,00%
	75421		Zarządzanie kryzysowe	166 010,00	146 065,34	87,99%
		303 0	Różne wydatki na rzecz osób fizycznych	10 540,00	10 540,00	100,00%
		421 0	Zakup materiałów i wyposażenia	23 900,00	21 453,91	89,77%
		422 0	Zakup środków żywności	3 000,00	3 000,00	100,00%
		426 0	Zakup energii	2 000,00	2 000,00	100,00%
		430 0	Zakup usług pozostałych	25 970,00	9 262,63	35,67%
		436 0	Opłaty z tytułu zakupu usług telekomunikacyjnych	600,00	424,80	70,80%
		606 0	Wydatki na zakupy inwestycyjne jednostek budżetowych	100 000,00	99 384,00	99,38%
	75495		Pozostała działalność	2 980 662,50	2 954 003,49	99,11%
		328 0	Świadczenia związane z udzielaniem pomocy obywatelom Ukrainy	2 855 619,01	2 828 960,00	99,07%
		435 0	Zakup towarów (w szczególności materiałów, leków, żywności) w związku z pomocą obywatelom Ukrainy	53 196,61	53 196,61	100,00%
		437 0	Zakup usług związanych z pomocą obywatelom Ukrainy	18 336,01	18 336,01	100,00%
		474 0	Wynagrodzenia i uposażenia wypłacane w związku z pomocą obywatelom Ukrainy	45 983,67	45 983,67	100,00%
		485 0	Składki i inne pochodne od wynagrodzeń pracowników wypłacanych w związku z pomocą obywatelom Ukrainy	7 271,20	7 271,20	100,00%
		486 0	Pozostałe wydatki bieżące na zadania związane z pomocą obywatelom Ukrainy	256,00	256,00	100,00%
757			Obsługa długu publicznego	403 959,00	331 447,23	82,05%
	75702		Obsługa papierów wartościowych, kredytów i pożyczek oraz innych zobowiązań jednostek samorządu terytorialnego zaliczanych do tytułu dłużnego – kredyty i pożyczki	331 531,00	331 447,23	99,97%
		801 0	Rozliczenia z bankami związane z obsługą długu publicznego	331,00	330,87	99,96%
		811 0	Odsetki od samorządowych papierów wartościowych lub zaciągniętych przez jednostkę samorządu terytorialnego kredytów i pożyczek	331 200,00	331 116,36	99,97%
	75704		Rozliczenia z tytułu poręczeń i gwarancji udzielonych przez Skarb Państwa lub jednostkę samorządu terytorialnego	72 428,00	0,00	0,00%
		803 7	Wypłaty z tytułu krajowych poręczeń i gwarancji	72 428,00	0,00	0,00%

Dział	Rozdział	§	Treść	Plan	Wykonanie	%
1	2	3	4	5	6	7
758			Różne rozliczenia	67 962,94	0,00	0,00%
	75818		Rezerwy ogólne i celowe	67 962,94	0,00	0,00%
		481 0	Rezerwy	59 493,46	0,00	0,00%
		680 0	Rezerwy na inwestycje i zakupy inwestycyjne	8 469,48	0,00	0,00%
801			Oświata i wychowanie	7 334 996,64	6 986 882,58	95,25%
	80101		Szkoły podstawowe	4 437 476,43	4 215 313,88	94,99%
		302 0	Wydatki osobowe niezaliczone do wynagrodzeń	169 000,00	167 463,86	99,09%
		324 0	Stypendia dla uczniów	14 000,00	13 640,00	97,43%
		401 0	Wynagrodzenia osobowe pracowników	454 339,00	445 112,10	97,97%
		404 0	Dodatkowe wynagrodzenie roczne	30 245,00	29 350,48	97,04%
		411 0	Składki na ubezpieczenia społeczne	505 270,01	465 675,49	92,16%
		412 0	Składki na Fundusz Pracy oraz Fundusz Solidarnościowy	56 708,05	51 412,05	90,66%
		417 0	Wynagrodzenia bezosobowe	9 000,00	6 861,66	76,24%
		421 0	Zakup materiałów i wyposażenia	115 490,00	115 104,42	99,67%
		424 0	Zakup środków dydaktycznych i książek	27 000,00	26 085,88	96,61%
		426 0	Zakup energii	168 421,56	120 724,61	71,68%
		428 0	Zakup usług zdrowotnych	4 120,00	4 120,00	100,00%
		430 0	Zakup usług pozostałych	59 000,00	54 594,54	92,53%
		436 0	Oplaty z tytułu zakupu usług telekomunikacyjnych	4 549,76	3 524,30	77,46%
		441 0	Podróże służbowe krajowe	1 000,00	259,39	25,94%
		443 0	Różne opłaty i składki	5 000,00	4 318,39	86,37%
		444 0	Odpisy na zakładowy fundusz świadczeń socjalnych	139 460,00	139 395,90	99,95%
		451 0	Oplaty na rzecz budżetu państwa	110,00	103,00	93,64%
		471 0	Wpłaty na PPK finansowane przez podmiot zatrudniający	11 000,00	9 917,44	90,16%
		479 0	Wynagrodzenia osobowe nauczycieli	2 411 088,05	2 345 430,43	97,28%
		480 0	Dodatkowe wynagrodzenie roczne nauczycieli	177 450,00	176 994,94	99,74%
		605 0	Wydatki inwestycyjne jednostek budżetowych	75 225,00	35 225,00	46,83%
	80103		Oddziały przedszkolne w szkołach podstawowych	278 063,00	264 935,14	95,28%
		302 0	Wydatki osobowe niezaliczone do wynagrodzeń	13 000,00	11 328,00	87,14%
		411 0	Składki na ubezpieczenia społeczne	34 686,00	32 208,35	92,86%
		412 0	Składki na Fundusz Pracy oraz Fundusz Solidarnościowy	2 683,00	1 754,52	65,39%
		421 0	Zakup materiałów i wyposażenia	8 500,00	8 328,13	97,98%
		424 0	Zakup środków dydaktycznych i książek	1 000,00	0,00	0,00%
		426 0	Zakup energii	17 200,00	16 968,57	98,65%
		428 0	Zakup usług zdrowotnych	500,00	70,00	14,00%
		430 0	Zakup usług pozostałych	8 500,00	8 302,67	97,68%
		436 0	Oplaty z tytułu zakupu usług telekomunikacyjnych	900,00	105,30	11,70%
		443 0	Różne opłaty i składki	400,00	304,91	76,23%
		444 0	Odpisy na zakładowy fundusz świadczeń socjalnych	9 049,00	8 943,78	98,84%
		479 0	Wynagrodzenia osobowe nauczycieli	168 000,00	163 646,68	97,41%
		480 0	Dodatkowe wynagrodzenie roczne nauczycieli	13 645,00	12 974,23	95,08%
	80104		Przedszkola	844 691,94	799 696,82	94,67%
		290 0	Wpłaty gmin i powiatów na rzecz innych jednostek samorządu terytorialnego oraz związków gmin, związków powiatowo-gminnych, związków powiatów, związków metropolitalnych na dofinansowanie zadań bieżących	63 200,00	61 463,62	97,25%
		295 7	Zwrot niewykorzystanych dotacji oraz płatności	11 424,00	11 423,64	100,00%
		295 9	Zwrot niewykorzystanych dotacji oraz płatności	2 016,00	2 015,93	100,00%
		302 0	Wydatki osobowe niezaliczone do wynagrodzeń	19 000,00	18 923,87	99,60%
		401 0	Wynagrodzenia osobowe pracowników	168 000,00	162 286,85	96,60%
		404 0	Dodatkowe wynagrodzenie roczne	12 094,74	12 094,74	100,00%
		411 0	Składki na ubezpieczenia społeczne	83 900,00	76 161,68	90,78%
		412 0	Składki na Fundusz Pracy oraz Fundusz Solidarnościowy	12 363,14	11 080,30	89,62%
		421 0	Zakup materiałów i wyposażenia	19 327,00	19 014,09	98,38%
		421 7	Zakup materiałów i wyposażenia	173,00	172,35	99,62%
		426 0	Zakup energii	99 370,80	84 122,41	84,66%
		428 0	Zakup usług zdrowotnych	600,00	70,00	11,67%
		430 0	Zakup usług pozostałych	17 500,00	17 372,31	99,27%
		436 0	Oplaty z tytułu zakupu usług telekomunikacyjnych	900,00	819,50	91,06%
		441 0	Podróże służbowe krajowe	500,00	0,00	0,00%
		443 0	Różne opłaty i składki	800,00	548,80	68,60%
		444 0	Odpisy na zakładowy fundusz świadczeń socjalnych	22 051,00	21 996,47	99,75%
		479 0	Wynagrodzenia osobowe nauczycieli	290 000,00	280 985,02	96,89%
		480 0	Dodatkowe wynagrodzenie roczne nauczycieli	20 375,26	18 049,84	88,59%
		669 7	Zwroty niewykorzystanych dotacji oraz płatności, dotyczące wydatków majątkowych	932,00	931,09	99,90%
		669 9	Zwroty niewykorzystanych dotacji oraz płatności, dotyczące wydatków majątkowych	165,00	164,31	99,58%
	80107		Świetlice szkolne	217 400,00	206 461,54	94,97%
		302 0	Wydatki osobowe niezaliczone do wynagrodzeń	11 000,00	10 880,80	98,92%
		411 0	Składki na ubezpieczenia społeczne	30 360,00	27 770,03	91,47%
		412 0	Składki na Fundusz Pracy oraz Fundusz Solidarnościowy	4 305,00	3 913,93	90,92%
		421 0	Zakup materiałów i wyposażenia	2 100,00	2 092,16	99,63%
		424 0	Zakup środków dydaktycznych i książek	2 000,00	0,00	0,00%
		428 0	Zakup usług zdrowotnych	200,00	120,00	60,00%

Dział	Rozdział	§	Treść	Plan	Wykonanie	%
1	2	3	4	5	6	7
		444 0	Odpisy na zakładowy fundusz świadczeń socjalnych	6 709,00	6 699,46	99,86%
		471 0	Wpłaty na PPK finansowane przez podmiot zatrudniający	1 500,00	1 105,41	73,69%
		479 0	Wynagrodzenia osobowe nauczycieli	148 000,00	144 051,12	97,33%
		480 0	Dodatkowe wynagrodzenie roczne nauczycieli	11 226,00	9 828,63	87,55%
	80113		Dowożenie uczniów do szkół	15 000,00	12 756,56	85,04%
		303 0	Różne wydatki na rzecz osób fizycznych	3 000,00	1 756,56	58,55%
		430 0	Zakup usług pozostałych	12 000,00	11 000,00	91,67%
	80146		Dokształcanie i doskonalenie nauczycieli	25 520,00	11 297,40	44,27%
		421 0	Zakup materiałów i wyposażenia	2 000,00	0,00	0,00%
		430 0	Zakup usług pozostałych	11 000,00	10 013,40	91,03%
		441 0	Podróże służbowe krajowe	1 520,00	0,00	0,00%
		470 0	Szkolenia pracowników niebędących członkami korpusu służby cywilnej	11 000,00	1 284,00	11,67%
	80148		Stołówki szkolne i przedszkolne	753 623,17	714 813,45	94,85%
		302 0	Wydatki osobowe niezaliczone do wynagrodzeń	5 000,00	3 184,01	63,68%
		401 0	Wynagrodzenia osobowe pracowników	229 000,00	222 687,02	97,24%
		404 0	Dodatkowe wynagrodzenie roczne	19 975,00	16 635,12	83,28%
		411 0	Składki na ubezpieczenia społeczne	42 101,00	39 304,02	93,36%
		412 0	Składki na Fundusz Pracy oraz Fundusz Solidarnościowy	5 247,00	4 143,99	78,98%
		417 0	Wynagrodzenia bezosobowe	1 100,00	1 040,00	94,55%
		421 0	Zakup materiałów i wyposażenia	136 915,17	136 874,59	99,97%
		422 0	Zakup środków żywności	227 020,00	208 720,58	91,94%
		426 0	Zakup energii	37 000,00	36 670,40	99,11%
		427 0	Zakup usług remontowych	1 400,00	0,00	0,00%
		428 0	Zakup usług zdrowotnych	550,00	517,60	94,11%
		430 0	Zakup usług pozostałych	28 000,00	27 396,21	97,84%
		436 0	Oplaty z tytułu zakupu usług telekomunikacyjnych	1 000,00	283,05	28,31%
		441 0	Podróże służbowe krajowe	6 000,00	5 251,30	87,52%
		443 0	Różne opłaty i składki	2 000,00	1 657,90	82,90%
		444 0	Odpisy na zakładowy fundusz świadczeń socjalnych	8 315,00	8 314,85	100,00%
		471 0	Wpłaty na PPK finansowane przez podmiot zatrudniający	3 000,00	2 132,81	71,09%
	80149		Realizacja zadań wymagających stosowania specjalnej organizacji nauki i metod pracy dla dzieci w przedszkolach, oddziałach przedszkolnych w szkołach podstawowych i innych formach wychowania przedszkolnego	60 283,86	60 283,86	100,00%
		401 0	Wynagrodzenia osobowe pracowników	35 013,85	35 013,85	100,00%
		411 0	Składki na ubezpieczenia społeczne	9 128,52	9 128,52	100,00%
		412 0	Składki na Fundusz Pracy oraz Fundusz Solidarnościowy	1 248,90	1 248,90	100,00%
		479 0	Wynagrodzenia osobowe nauczycieli	14 892,59	14 892,59	100,00%
	80150		Realizacja zadań wymagających stosowania specjalnej organizacji nauki i metod pracy dla dzieci i młodzieży w szkołach podstawowych	248 750,24	248 750,24	100,00%
		411 0	Składki na ubezpieczenia społeczne	40 379,36	40 379,36	100,00%
		412 0	Składki na Fundusz Pracy oraz Fundusz Solidarnościowy	5 749,85	5 749,85	100,00%
		479 0	Wynagrodzenia osobowe nauczycieli	202 621,03	202 621,03	100,00%
	80153		Zapewnienie uczniom prawa do bezpłatnego dostępu do podręczników, materiałów edukacyjnych lub materiałów ćwiczeniowych	500,00	334,74	66,95%
		424 0	Zakup środków dydaktycznych i książek	500,00	334,74	66,95%
	80195		Pozostała działalność	453 688,00	452 238,95	99,68%
		302 0	Wydatki osobowe niezaliczone do wynagrodzeń	6 621,00	6 600,00	99,68%
		417 0	Wynagrodzenia bezosobowe	700,00	700,00	100,00%
		424 0	Zakup środków dydaktycznych i książek	114 000,00	114 000,00	100,00%
		430 0	Zakup usług pozostałych	85 500,00	84 200,00	98,48%
		435 0	Zakup towarów (w szczególności materiałów, leków, żywności) w związku z pomocą obywatelom Ukrainy	97 604,68	97 604,68	100,00%
		437 0	Zakup usług związanych z pomocą obywatelom Ukrainy	492,10	492,10	100,00%
		444 0	Odpisy na zakładowy fundusz świadczeń socjalnych	67 375,00	67 246,95	99,81%
		474 0	Wynagrodzenia i uposażenia wypłacane w związku z pomocą obywatelom Ukrainy	11 799,00	11 799,00	100,00%
		475 0	Wynagrodzenia nauczycieli wypłacane w związku z pomocą obywatelom Ukrainy	57 172,05	57 172,05	100,00%
		485 0	Składki i inne pochodne od wynagrodzeń pracowników wypłacanych w związku z pomocą obywatelom Ukrainy	12 424,17	12 424,17	100,00%
851			Ochrona zdrowia	211 041,94	97 935,51	46,41%
	85153		Zwalczanie narkomanii	4 000,00	3 600,00	90,00%
		430 0	Zakup usług pozostałych	4 000,00	3 600,00	90,00%
	85154		Przeciwdziałanie alkoholizmowi	201 741,94	92 805,51	46,00%
		271 0	Dotacja celowa na pomoc finansową udzielaną między jednostkami samorządu terytorialnego na dofinansowanie własnych zadań bieżących	1 920,00	1 920,00	100,00%
		411 0	Składki na ubezpieczenia społeczne	4 050,00	3 007,25	74,25%
		412 0	Składki na Fundusz Pracy oraz Fundusz Solidarnościowy	200,00	145,62	72,81%
		417 0	Wynagrodzenia bezosobowe	43 250,00	39 086,83	90,37%

Dział	Rozdział	§	Treść	Plan	Wykonanie	%
1	2	3	4	5	6	7
		421 0	Zakup materiałów i wyposażenia	52 208,61	20 364,91	39,01%
		422 0	Zakup środków żywności	2 400,00	2 330,91	97,12%
		428 0	Zakup usług zdrowotnych	13 800,00	12 850,00	93,12%
		430 0	Zakup usług pozostałych	77 713,33	13 099,99	16,86%
		439 0	Zakup usług obejmujących wykonanie ekspertyz, analiz i opinii	1 000,00	0,00	0,00%
		441 0	Podróże służbowe krajowe	2 200,00	0,00	0,00%
		470 0	Szkolenia pracowników niebędących członkami korpusu służby cywilnej	3 000,00	0,00	0,00%
	85195		Pozostała działalność	5 300,00	1 530,00	28,87%
		271 0	Dotacja celowa na pomoc finansową udzielaną między jednostkami samorządu terytorialnego na dofinansowanie własnych zadań bieżących	1 300,00	0,00	0,00%
		303 0	Różne wydatki na rzecz osób fizycznych	64,00	63,78	99,66%
		401 0	Wynagrodzenia osobowe pracowników	546,82	546,82	100,00%
		411 0	Składki na ubezpieczenia społeczne	94,00	94,00	100,00%
		412 0	Składki na Fundusz Pracy oraz Fundusz Solidarnościowy	13,39	13,39	100,00%
		430 0	Zakup usług pozostałych	3 281,79	812,01	24,74%
852			Pomoc społeczna	1 753 013,02	1 410 017,10	80,43%
	85202		Domy pomocy społecznej	275 000,00	215 595,68	78,40%
		433 0	Zakup usług przez jednostki samorządu terytorialnego od innych jednostek samorządu terytorialnego	275 000,00	215 595,68	78,40%
	85205		Zadania w zakresie przeciwdziałania przemocy w rodzinie	17 300,00	14 014,58	81,01%
		421 0	Zakup materiałów i wyposażenia	1 000,00	514,58	51,46%
		430 0	Zakup usług pozostałych	12 300,00	12 000,00	97,56%
		441 0	Podróże służbowe krajowe	1 000,00	0,00	0,00%
		470 0	Szkolenia pracowników niebędących członkami korpusu służby cywilnej	3 000,00	1 500,00	50,00%
	85213		Składki na ubezpieczenie zdrowotne opłacane za osoby pobierające niektóre świadczenia z pomocy społecznej oraz za osoby uczestniczące w zajęciach w centrum integracji społecznej	10 585,00	10 106,63	95,48%
		413 0	Składki na ubezpieczenie zdrowotne	10 585,00	10 106,63	95,48%
	85214		Zasiłki okresowe, celowe i pomoc w naturze oraz składki na ubezpieczenia emerytalne i rentowe	160 455,00	89 561,13	55,82%
		311 0	Świadczenia społeczne	160 455,00	89 561,13	55,82%
	85215		Dodatki mieszkaniowe	70 000,00	30 690,06	43,84%
		311 0	Świadczenia społeczne	70 000,00	30 690,06	43,84%
	85216		Zasiłki stałe	124 862,00	121 107,50	96,99%
		311 0	Świadczenia społeczne	124 862,00	121 107,50	96,99%
	85219		Ośrodki pomocy społecznej	940 551,00	810 290,72	86,15%
		302 0	Wydatki osobowe niezaliczone do wynagrodzeń	3 500,00	2 689,46	76,84%
		401 0	Wynagrodzenia osobowe pracowników	589 663,00	534 115,12	90,58%
		404 0	Dodatkowe wynagrodzenie roczne	48 793,00	36 104,73	74,00%
		411 0	Składki na ubezpieczenia społeczne	114 959,00	105 029,74	91,36%
		412 0	Składki na Fundusz Pracy oraz Fundusz Solidarnościowy	14 750,00	8 607,35	58,35%
		417 0	Wynagrodzenia bezosobowe	45 800,00	42 180,00	92,10%
		421 0	Zakup materiałów i wyposażenia	26 136,00	14 346,06	54,89%
		428 0	Zakup usług zdrowotnych	1 250,00	750,00	60,00%
		430 0	Zakup usług pozostałych	38 000,00	29 787,02	78,39%
		436 0	Oplaty z tytułu zakupu usług telekomunikacyjnych	4 800,00	2 587,14	53,90%
		440 0	Oplaty za administrowanie i czynsze za budynki, lokale i pomieszczenia garażowe	15 600,00	14 717,76	94,34%
		441 0	Podróże służbowe krajowe	9 000,00	4 365,88	48,51%
		443 0	Różne opłaty i składki	400,00	140,00	35,00%
		444 0	Odpisy na zakładowy fundusz świadczeń socjalnych	15 700,00	13 294,44	84,68%
		461 0	Koszty postępowania sądowego i prokuratorskiego	1 000,00	26,02	2,60%
		470 0	Szkolenia pracowników niebędących członkami korpusu służby cywilnej	11 200,00	1 550,00	13,84%
	85230		Pomoc w zakresie dożywiania	110 000,00	90 191,28	81,99%
		311 0	Świadczenia społeczne	110 000,00	90 191,28	81,99%
	85295		Pozostała działalność	44 260,02	28 459,52	64,30%
		271 0	Dotacja celowa na pomoc finansową udzielaną między jednostkami samorządu terytorialnego na dofinansowanie własnych zadań bieżących	4 000,00	4 000,00	100,00%
		311 0	Świadczenia społeczne	14 775,00	5 396,00	36,52%
		329 0	Świadczenia społeczne wypłacane obywatelom Ukrainy przebywającym na terytorium RP	18 663,52	18 663,52	100,00%
		421 0	Zakup materiałów i wyposażenia	6 341,50	0,00	0,00%
		428 0	Zakup usług zdrowotnych	480,00	400,00	83,33%

Dział	Rozdział	§	Treść	Plan	Wykonanie	%
1	2	3	4	5	6	7
853			Pozostałe zadania w zakresie polityki społecznej	3 692 211,52	3 673 497,58	99,49%
	85395		Pozostała działalność	3 692 211,52	3 673 497,58	99,49%
		311 0	Świadczenia społeczne	2 764 500,00	2 749 500,00	99,46%
		329 0	Świadczenia społeczne wypłacane obywatelom Ukrainy przebywającym na terytorium RP	78 000,00	76 500,00	98,08%
		401 0	Wynagrodzenia osobowe pracowników	30 800,00	30 800,00	100,00%
		411 0	Składki na ubezpieczenia społeczne	5 524,00	5 522,44	99,97%
		411 7	Składki na ubezpieczenia społeczne	3 108,04	3 108,04	100,00%
		411 9	Składki na ubezpieczenia społeczne	797,42	797,42	100,00%
		412 0	Składki na Fundusz Pracy oraz Fundusz Solidarnościowy	616,00	614,95	99,83%
		412 7	Składki na Fundusz Pracy oraz Fundusz Solidarnościowy	360,04	360,04	100,00%
		412 9	Składki na Fundusz Pracy oraz Fundusz Solidarnościowy	92,44	92,44	100,00%
		421 0	Zakup materiałów i wyposażenia	8 475,00	7 603,96	89,72%
		421 7	Zakup materiałów i wyposażenia	753 049,00	751 971,57	99,86%
		430 0	Zakup usług pozostałych	5 512,00	5 511,14	99,98%
		436 0	Oplaty z tytułu zakupu usług telekomunikacyjnych	200,00	200,00	100,00%
		440 0	Oplaty za administrowanie i czynsze za budynki, lokale i pomieszczenia garażowe	100,00	100,00	100,00%
		443 7	Różne opłaty i składki	14 411,00	14 149,00	98,18%
		470 0	Szkolenia pracowników niebędących członkami korpusu służby cywilnej	360,00	360,00	100,00%
		474 0	Wynagrodzenia i uposażenia wypłacane w związku z pomocą obywatelom Ukrainy	1 188,00	1 188,00	100,00%
		479 7	Wynagrodzenia osobowe nauczycieli	19 796,39	19 796,39	100,00%
		479 9	Wynagrodzenia osobowe nauczycieli	5 080,08	5 080,08	100,00%
		485 0	Składki i inne pochodne od wynagrodzeń pracowników wypłacanych w związku z pomocą obywatelom Ukrainy	242,11	242,11	100,00%
854			Edukacyjna opieka wychowawcza	213 380,00	94 216,66	44,15%
	85415		Pomoc materialna dla uczniów o charakterze socjalnym	55 600,00	27 771,30	49,95%
		324 0	Stypendia dla uczniów	55 600,00	27 771,30	49,95%
	85417		Szkolne schroniska młodzieżowe	157 780,00	66 445,36	42,11%
		302 0	Wydutki osobowe niezaliczone do wynagrodzeń	1 000,00	300,00	30,00%
		401 0	Wynagrodzenia osobowe pracowników	75 000,00	39 074,12	52,10%
		404 0	Dodatkowe wynagrodzenie roczne	6 375,00	4 268,12	66,95%
		411 0	Składki na ubezpieczenia społeczne	13 915,00	3 217,33	23,12%
		412 0	Składki na Fundusz Pracy oraz Fundusz Solidarnościowy	1 994,00	0,00	0,00%
		421 0	Zakup materiałów i wyposażenia	15 000,00	516,48	3,44%
		426 0	Zakup energii	25 000,00	12 006,86	48,03%
		427 0	Zakup usług remontowych	5 000,00	0,00	0,00%
		428 0	Zakup usług zdrowotnych	300,00	100,00	33,33%
		430 0	Zakup usług pozostałych	9 000,00	4 559,07	50,66%
		436 0	Oplaty z tytułu zakupu usług telekomunikacyjnych	1 700,00	342,22	20,13%
		443 0	Różne opłaty i składki	1 000,00	182,00	18,20%
		444 0	Odpisy na zakładowy fundusz świadczeń socjalnych	1 996,00	1 879,16	94,15%
		471 0	Wpłaty na PPK finansowane przez podmiot zatrudniający	500,00	0,00	0,00%
855			Rodzina	271 132,23	251 524,42	92,77%
	85504		Wspieranie rodziny	92 184,00	83 586,32	90,67%
		401 0	Wynagrodzenia osobowe pracowników	62 679,00	61 527,72	98,16%
		404 0	Dodatkowe wynagrodzenie roczne	4 677,00	4 202,96	89,86%
		411 0	Składki na ubezpieczenia społeczne	11 751,00	11 574,19	98,50%
		412 0	Składki na Fundusz Pracy oraz Fundusz Solidarnościowy	1 577,00	1 577,00	100,00%
		433 0	Zakup usług przez jednostki samorządu terytorialnego od innych jednostek samorządu terytorialnego	3 600,00	0,00	0,00%
		441 0	Podróże służbowe krajowe	5 000,00	2 541,48	50,83%
		444 0	Odpisy na zakładowy fundusz świadczeń socjalnych	1 700,00	1 662,97	97,82%
		470 0	Szkolenia pracowników niebędących członkami korpusu służby cywilnej	1 200,00	500,00	41,67%
	85508		Rodziny zastępcze	37 000,00	27 989,87	75,65%
		433 0	Zakup usług przez jednostki samorządu terytorialnego od innych jednostek samorządu terytorialnego	37 000,00	27 989,87	75,65%
	85510		Działalność placówek opiekuńczo-wychowawczych	2 000,00	0,00	0,00%
		433 0	Zakup usług przez jednostki samorządu terytorialnego od innych jednostek samorządu terytorialnego	2 000,00	0,00	0,00%
	85595		Pozostała działalność	139 948,23	139 948,23	100,00%
		329 0	Świadczenia społeczne wypłacane obywatelom Ukrainy przebywającym na terytorium RP	139 948,23	139 948,23	100,00%
900			Gospodarka komunalna i ochrona środowiska	2 083 202,74	1 724 517,98	82,78%
	90001		Gospodarka ściekowa i ochrona wód	1 370 415,00	1 117 026,04	81,51%
		421 0	Zakup materiałów i wyposażenia	2 000,00	1 907,35	95,37%
		426 0	Zakup energii	30 000,00	27 323,36	91,08%
		430 0	Zakup usług pozostałych	68 440,00	44 773,89	65,42%
		443 0	Różne opłaty i składki	10 224,00	9 946,13	97,28%
		605 0	Wydutki inwestycyjne jednostek budżetowych	836 751,00	622 563,43	74,40%
		606 0	Wydutki na zakupy inwestycyjne jednostek budżetowych	15 000,00	3 601,88	24,01%

Dział	Rozdział	§	Treść	Plan	Wykonanie	%
1	2	3	4	5	6	7
		610 0	Wydatki na zadania inwestycyjne realizowane ze środków otrzymanych z Rządowego Funduszu Inwestycji Lokalnych	408 000,00	406 910,00	99,73%
	90002		Gospodarka odpadami komunalnymi	6 575,00	6 575,00	100,00%
		460 0	Kary, odszkodowania i grzywny wypłacane na rzecz osób prawnych i innych jednostek organizacyjnych	6 575,00	6 575,00	100,00%
	90004		Utrzymanie zieleni w miastach i gminach	244 700,00	243 390,80	99,46%
		265 0	Dotacja przedmiotowa z budżetu dla samorządowego zakładu budżetowego	215 000,00	214 996,00	100,00%
		421 0	Zakup materiałów i wyposażenia	8 000,00	7 894,80	98,69%
		430 0	Zakup usług pozostałych	21 700,00	20 500,00	94,47%
	90005		Ochrona powietrza atmosferycznego i klimatu	66 817,00	36 050,69	53,95%
		401 0	Wynagrodzenia osobowe pracowników	7 340,00	5 003,64	68,17%
		411 0	Składki na ubezpieczenia społeczne	5 227,00	2 852,84	54,58%
		412 0	Składki na Fundusz Pracy oraz Fundusz Solidarnościowy	745,00	428,65	57,54%
		417 0	Wynagrodzenia bezosobowe	23 070,00	17 764,09	77,00%
		421 0	Zakup materiałów i wyposażenia	9 923,00	5 464,00	55,06%
		422 0	Zakup środków żywności	400,00	0,00	0,00%
		430 0	Zakup usług pozostałych	20 112,00	4 537,47	22,56%
	90015		Oświetlenie ulic, placów i dróg	332 750,00	292 038,74	87,77%
		421 0	Zakup materiałów i wyposażenia	270,00	0,00	0,00%
		426 0	Zakup energii	160 000,00	139 611,44	87,26%
		430 0	Zakup usług pozostałych	172 460,00	152 427,30	88,38%
		458 0	Pozostałe odsetki	20,00	0,00	0,00%
	90019		Wpływy i wydatki związane z gromadzeniem środków z opłat i kar za korzystanie ze środowiska	40 145,74	10 442,15	26,01%
		421 0	Zakup materiałów i wyposażenia	5 500,00	778,74	14,16%
		422 0	Zakup środków żywności	1 700,00	1 665,87	97,99%
		430 0	Zakup usług pozostałych	32 945,74	7 997,54	24,27%
	90095		Pozostała działalność	21 800,00	18 994,56	87,13%
		430 0	Zakup usług pozostałych	21 800,00	18 994,56	87,13%
921			Kultura i ochrona dziedzictwa narodowego	1 819 672,56	1 783 962,28	98,04%
	92109		Domy i ośrodki kultury, świetlice i kluby	1 427 875,00	1 394 944,87	97,69%
		248 0	Dotacja podmiotowa z budżetu dla samorządowej instytucji kultury	1 055 000,00	1 055 000,00	100,00%
		282 0	Dotacja celowa z budżetu na finansowanie lub dofinansowanie zadań zleconych do realizacji stowarzyszeniom	14 000,00	10 000,00	71,43%
		421 0	Zakup materiałów i wyposażenia	65,00	64,21	98,78%
		421 7	Zakup materiałów i wyposażenia	18 398,34	18 398,34	100,00%
		421 9	Zakup materiałów i wyposażenia	6 132,78	6 132,78	100,00%
		426 0	Zakup energii	28 000,00	20 746,11	74,09%
		430 0	Zakup usług pozostałych	3 000,00	1 312,03	43,73%
		430 7	Zakup usług pozostałych	2 933,55	2 933,55	100,00%
		430 9	Zakup usług pozostałych	977,85	977,85	100,00%
		605 0	Wydatki inwestycyjne jednostek budżetowych	20 000,00	18 720,00	93,60%
		605 7	Wydatki inwestycyjne jednostek budżetowych	194 348,11	175 644,27	90,38%
		605 9	Wydatki inwestycyjne jednostek budżetowych	65 019,37	65 015,73	99,99%
		622 9	Dotacje celowe z budżetu na finansowanie lub dofinansowanie kosztów realizacji inwestycji i zakupów inwestycyjnych innych jednostek sektora finansów publicznych	20 000,00	20 000,00	100,00%
	92116		Biblioteki	108 000,00	108 000,00	100,00%
		248 0	Dotacja podmiotowa z budżetu dla samorządowej instytucji kultury	108 000,00	108 000,00	100,00%
	92120		Ochrona zabytków i opieka nad zabytkami	40 676,00	40 675,14	100,00%
		434 0	Zakup usług remontowo-konserwatorskich dotyczących obiektów zabytkowych będących w użytkowaniu jednostek budżetowych	676,00	675,14	99,87%
		657 0	Dotacje celowe przekazane z budżetu na finansowanie lub dofinansowanie zadań inwestycyjnych obiektów zabytkowych jednostkom niezaliczanym do sektora finansów publicznych	40 000,00	40 000,00	100,00%
	92195		Pozostała działalność	243 121,56	240 342,27	98,86%
		417 0	Wynagrodzenia bezosobowe	3 759,50	3 759,50	100,00%
		421 0	Zakup materiałów i wyposażenia	72 058,48	70 431,24	97,74%
		422 0	Zakup środków żywności	26 343,07	26 336,09	99,97%
		427 0	Zakup usług remontowych	3 700,00	3 700,00	100,00%
		430 0	Zakup usług pozostałych	30 529,00	30 023,13	98,34%
		436 0	Oplaty z tytułu zakupu usług telekomunikacyjnych	1 116,60	1 116,60	100,00%
		443 0	Różne opłaty i składki	300,00	300,00	100,00%
		605 0	Wydatki inwestycyjne jednostek budżetowych	105 314,91	104 675,71	99,39%
926			Kultura fizyczna	399 003,00	353 468,24	88,59%
	92601		Obiekty sportowe	178 003,00	154 081,44	86,56%
		411 0	Składki na ubezpieczenia społeczne	3 471,00	2 825,00	81,39%
		417 0	Wynagrodzenia bezosobowe	20 194,00	16 436,75	81,39%
		421 0	Zakup materiałów i wyposażenia	280,00	0,00	0,00%
		426 0	Zakup energii	21 720,00	13 802,84	63,55%
		430 0	Zakup usług pozostałych	1 000,00	851,01	85,10%

Dział	Rozdział	§	Treść	Plan	Wykonanie	%
1	2	3	4	5	6	7
		605 0	Wydatki inwestycyjne jednostek budżetowych	81 338,00	71 337,24	87,70%
		610 0	Wydatki na zadania inwestycyjne realizowane ze środków otrzymanych z Rządowego Funduszu Inwestycji Lokalnych	50 000,00	48 828,60	97,66%
	92605		Zadania w zakresie kultury fizycznej	190 000,00	185 025,00	97,38%
		282 0	Dotacja celowa z budżetu na finansowanie lub dofinansowanie zadań zleconych do realizacji stowarzyszeniom	190 000,00	185 025,00	97,38%
	92695		Pozostała działalność	31 000,00	14 361,80	46,33%
		421 0	Zakup materiałów i wyposażenia	2 000,00	1 980,00	99,00%
		427 0	Zakup usług remontowych	25 000,00	9 233,00	36,93%
		430 0	Zakup usług pozostałych	4 000,00	3 148,80	78,72%
Razem				30 679 846,77	26 408 655,88	86,08%

Wykonanie za 2022 rok
wydatków Gminnego Programu Profilaktyki
i Rozwiązywania Problemów Alkoholowych i Zwalczenia Narkomani

w złotych

Dział	Rozdział	§	Treść	Plan	Wykonanie	%
<i>1</i>	<i>2</i>	<i>3</i>	<i>4</i>	<i>5</i>	<i>6</i>	<i>7</i>
851			<i>Ochrona zdrowia</i>	205 741,94	96 405,51	46,86
	85153		Zwalczanie narkomanii	4 000,00	3 600,00	90,00
		4300	<i>Zakup usług pozostałych</i>	4 000,00	3 600,00	90,00
	85154		Przeciwdziałanie alkoholizmowi	201 741,94	92 805,51	46,00
		2710	<i>Dotacja celowa na pomoc finansową udzielaną między jednostkami samorządu terytorialnego na dofinansowanie własnych zadań bieżących</i>	1 920,00	1 920,00	100,00
		4110	<i>Składki na ubezpieczenia społeczne</i>	4 050,00	3 007,25	74,25
		4120	<i>Składki na Fundusz Pracy oraz Fundusz Solidarnościowy</i>	200,00	145,62	72,81
		4170	<i>Wynagrodzenia bezosobowe</i>	43 250,00	39 086,83	90,37
		4210	<i>Zakup materiałów i wyposażenia</i>	52 208,61	20 364,91	39,01
		4220	<i>Zakup środków żywności</i>	2 400,00	2 330,91	97,12
		4280	<i>Zakup usług zdrowotnych</i>	13 800,00	12 850,00	93,12
		4300	<i>Zakup usług pozostałych</i>	77 713,33	13 099,99	16,86
		4390	<i>Zakup usług obejmujących wykonanie ekspertyz, analiz i opinii</i>	1 000,00	0,00	0,00
		4410	<i>Podróże służbowe krajowe</i>	2 200,00	0,00	0,00
		4700	<i>Szkolenia pracowników niebędących członkami korpusu służby cywilnej</i>	3 000,00	0,00	0,00
Ogółem				205 741,94	96 405,51	46,86

WYKONANIE za 2022 r.
WYDATKÓW ZWIĄZANYCH Z REALIZACJĄ ZADAŃ Z ZAKRESU
ADMINISTRACJI RZĄDOWEJ ORAZ INNYCH ZADAŃ ZLECONYCH USTAWAMI

w zł

Dział	Rozdział	Paragraf	Treść	Plan	Wykonanie	%
1	2	3	4	5	6	7
010			Rolnictwo i łowiectwo	620 653,61	620 653,61	100,00
	01095		Pozostała działalność	620 653,61	620 653,61	100,00
		4010	Wynagrodzenia osobowe pracowników	3 000,00	3 000,00	100,00
		4110	Składki na ubezpieczenia społeczne	1 372,46	1 372,46	100,00
		4120	Składki na Fundusz Pracy oraz Fundusz Solidarnościowy	73,50	73,50	100,00
		4170	Wynagrodzenia bezosobowe	4 984,00	4 984,00	100,00
		4210	Zakup materiałów i wyposażenia	2 725,71	2 725,71	100,00
		4300	Zakup usług pozostałych	14,00	14,00	100,00
		4430	Różne opłaty i składki	608 483,94	608 483,94	100,00
750			Administracja publiczna	66 426,89	63 631,41	95,79
	75011		Urzędy wojewódzkie	66 426,89	63 631,41	95,79
		4010	Wynagrodzenia osobowe pracowników	66 426,89	63 631,41	95,79
751			Urzędy naczelných organów władzy państwowej, kontroli i ochrony prawa oraz sądownictwa	840,00	839,87	99,98
	75101		Urzędy naczelných organów władzy państwowej, kontroli i ochrony prawa	840,00	839,87	99,98%
		4110	Składki na ubezpieczenia społeczne	120,69	120,67	99,98%
		4120	Składki na Fundusz Pracy oraz Fundusz Solidarnościowy	17,20	17,20	100,00%
		4170	Wynagrodzenia bezosobowe	702,11	702,00	99,98%
801			Oświata i wychowanie	33 170,68	33 170,68	100,00
	80153		Zapewnienie uczniom prawa do bezpłatnego dostępu do podręczników, materiałów edukacyjnych lub materiałów ćwiczeniowych	33 170,68	33 170,68	100,00
		4210	Zakup materiałów i wyposażenia	328,42	328,42	100,00%
		4240	Zakup środków dydaktycznych i książek	32 842,26	32 842,26	100,00%
852			Pomoc społeczna	389 109,68	325 699,70	83,70
	85215		Dodatki mieszkaniowe	17,13	17,13	100,00
		3110	Świadczenia społeczne	16,79	16,79	100,00
		4210	Zakup materiałów i wyposażenia	0,34	0,34	100,00
	85278		Usuwanie skutków klęsk żywiołowych	16 771,30	16 771,30	100,00
		3110	Świadczenia społeczne	16 771,30	16 771,30	100,00
	85295		Pozostała działalność	372 321,25	308 911,27	82,97
		3110	Świadczenia społeczne	366 372,25	302 962,97	82,69
		4010	Wynagrodzenia osobowe pracowników	1 000,00	1 000,00	100,00
		4110	Składki na ubezpieczenia społeczne	180,00	179,30	99,61
		4210	Składki na Fundusz Pracy oraz Fundusz Solidarnościowy	1 300,00	1 300,00	100,00
		4300	Zakup usług pozostałych	2 400,00	2 400,00	100,00
		4360	Opłaty z tytułu zakupu usług telekomunikacyjnych	200,00	200,00	100,00
		4400	Opłaty za administrowanie i czynsze za budynki, lokale i pomieszczenia garażowe	400,00	400,00	100,00
		4700	Szkolenia pracowników niebędących członkami korpusu służby cywilnej	469,00	469,00	100,00
855			Rodzina	3 597 349,13	3 417 369,73	95,00%
	85501		Świadczenie wychowawcze	1 660 000,00	1 510 068,88	90,97%
		3110	Świadczenia społeczne	1 654 522,00	1 505 136,30	90,97%
		4040	Dodatkowe wynagrodzenie roczne	1 400,00	1 388,33	99,17%
		4110	Składki na ubezpieczenia społeczne	260,00	248,92	95,74%
		4120	Składki na Fundusz Pracy oraz Fundusz Solidarnościowy	40,00	17,49	43,73%
		4210	Zakup materiałów i wyposażenia	300,00	300,00	100,00%
		4300	Zakup usług pozostałych	2 000,00	1 499,84	74,99%
		4360	Opłaty z tytułu zakupu usług telekomunikacyjnych	478,00	478,00	100,00%
		4400	Opłaty za administrowanie i czynsze za budynki, lokale i pomieszczenia garażowe	1 000,00	1 000,00	100,00%

Dział	Rozdział	Paragraf	Treść	Plan	Wykonanie	%
1	2	3	4	5	6	7
	85502		Świadczenia rodzinne, świadczenie z funduszu alimentacyjnego oraz składki na ubezpieczenia emerytalne i rentowe z ubezpieczenia społecznego	1 915 312,13	1 885 723,70	98,46%
		3110	Świadczenia społeczne	1 753 641,00	1 743 057,07	99,40%
		4010	Wynagrodzenia osobowe pracowników	33 508,00	33 508,00	100,00%
		4040	Dodatkowe wynagrodzenie roczne	4 970,00	4 970,00	100,00%
		4110	Składki na ubezpieczenia społeczne	119 451,00	100 446,50	84,09%
		4120	Składki na Fundusz Pracy oraz Fundusz Solidarnościowy	1 671,00	1 671,00	100,00%
		4210	Zakup materiałów i wyposażenia	371,13	371,13	
		4440	Odpisy na zakładowy fundusz świadczeń socjalnych	1 700,00	1 700,00	100,00%
	85503		Karta Dużej Rodziny	1 400,00	1 387,00	99,07%
		4210	Zakup materiałów i wyposażenia	1 400,00	1 387,00	99,07%
	85513		Składki na ubezpieczenie zdrowotne opłacane za osoby pobierające niektóre świadczenia rodzinne, zgodnie z przepisami ustawy o świadczeniach rodzinnych oraz za osoby pobierające zasiłki dla opiekunów, zgodnie z przepisami ustawy z dnia 4 kwietnia 2014 r. o ustaleniu i wypłacie zasiłków dla opiekunów	20 637,00	20 190,15	97,83%
		4130	Składki na ubezpieczenie zdrowotne	20 637,00	20 190,15	97,83%
OGÓLEM				4 707 549,99	4 461 365,00	94,77

Wykonanie za 2022 rok
dochodów uzyskanych na podstawie ustawy Prawo ochrony środowiska
oraz wydatków związanych z finansowaniem ochrony środowiska (art.403.ust.2)

w zł.

Dział	Rozdział	§	Opis	Plan	Wykonanie	%
1	2	3	4	5	6	7
DOCHODY				12 000,00	4 143,12	34,53%
900	Gospodarka komunalna i ochrona środowiska			12 000,00	4 143,12	34,53%
	90019	Wpływy i wydatki związane z gromadzeniem środków z opłat i kar za korzystanie ze środowiska		12 000,00	4 143,12	34,53%
		0690	<i>Wpływy z różnych opłat</i>	12 000,00	4 123,99	34,37%
		0920	<i>Wpływy z pozostałych odsetek</i>	0,00	19,13	X
WYDATKI				40 145,74	10 442,15	26,01%
900	Gospodarka komunalna i ochrona środowiska			40 145,74	10 442,15	26,01%
	90019	Wpływy i wydatki związane z gromadzeniem środków z opłat i kar za korzystanie ze środowiska		40 145,74	10 442,15	26,01%
		4210	<i>Zakup materiałów i wyposażenia</i>	5 500,00	778,74	14,16%
		4220	<i>Zakup środków żywności</i>	1 700,00	1 665,87	97,99%
		4300	<i>Zakup usług pozostałych</i>	32 945,74	7 997,54	24,27%
Środki stanowiące przychody roku 2023				X	21 846,71	X

**Wykonanie za 2022 rok
planu finansowego rachunku
środków z Rządowego Funduszu Inwestycji Lokalnych**

w zł.

Dział	Rozdział	§	Opis	Plan	Wykonanie	%
1	2	3	4	5	6	7
Stan środków obrotowych na początek roku 2022				932 475,94	932 475,94	100,00%
DOCHODY				0,00	58,43	X
758	75814	0920	Odsetki od środków zgromadzonych na wyodrębnionym rachunku bankowym	0,00	58,43	X
758	75814	6100	Dofinansowanie ze środków Rządowego Funduszu Inwestycji Lokalnych	0,00	0,00	X
WYDATKI				932 475,94	930 214,54	99,76%
600	60016	6100	Opracowanie dokumentacji na modernizację i przebudowę dróg gminnych	151 475,94	151 475,94	100,00%
900	90001	6100	Przebudowa drogi gminnej Nr 443010Z (ul.Pszczelarska) w miejscowości Moryń (wkład własny)	323 000,00	323 000,00	100,00%
900	90001	6100	Plan Funkcjonalno-Użytkowy dla zadania dot. budowy sieci kanalizacji sanitarnej Gądno - Moryń	22 000,00	20 910,00	95,05%
900	90001	6100	Zakup wozu asenizacyjnego dla ZGKiM w Moryniu	386 000,00	386 000,00	100,00%
926	92601	6100	Kontynuacja rozbudowy strzelnicy pneumatycznej w Moryniu	50 000,00	48 828,60	97,66%
Stan środków obrotowych na koniec roku 2022				0,00	2 319,83	X

Wykonanie za 2022 rok
wydatków finansowanych środkami przekazanymi z budżetu państwa na
uzupełnienie subwencji ogólnej, z przeznaczeniem na wsparcie finansowe inwestycji
w zakresie kanalizacji

w zł.

Dział	Rozdział	§	Nazwa zadania	Plan Wydatków	Wykonanie	%
1	2	3	4	5	6	7
600	60016	6050	Przebudowa drogi gminnej Nr 443010Z (ul.Pszczelarska) w miejscowości Moryń - wymiana kanalizacji sanitarnej	200 000,00	200 000,00	100,00
900	90001	6050	Uzbrojenie w sieć kanalizacyjną i wodociągową terenu przy ul. Odrzańskiej,	550 000,00	491 324,86	89,33
900	90001	6050	Budowa zbiorczego systemu kanalizacji wraz z oczyszczalnią dla miejscowości Macierz	150 000,00	0,00	0,00
Ogółem				900 000,00	691 324,86	76,81

Wykonanie za 2022 rok
dochodów i wydatków budżetu Gminy Moryń
z tytułu środków stanowiących Fundusz Przeciwdziałania Covid-19
w 2022 r.

w złotych

Dział	Rozdział	Nazwa zadania	PLAN	WYKONANIE	%
1	2	3	4	5	6
DOCHODY			3 009 248,47	2 992 403,98	99,44
400	40095	Dodatki na opał dla podmiotów wrażliwych	191 161,47	191 161,49	100,00
801	80195	Inicjatywa edukacyjna "Laboratoria Przyszłości"	0,00	0,00	X
851	85195	Dowozy na szczepienia przeciwko Covid-19	2 000,00	1 030,00	51,50
853	85395	Dodatki węglowe	1 644 615,00	1 628 742,49	99,03
853	85395	Dodatki dla gospodarstw domowych, i rekompensaty dla przedsiębiorstw energetycznych	1 171 472,00	1 171 470,00	100,00
WYDATKI			3 009 248,47	3 106 403,98	250,53
400	40095	Dodatki na opał dla podmiotów wrażliwych	191 161,47	191 161,49	100,00
801	80195	Inicjatywa edukacyjna "Laboratoria Przyszłości"	0,00	114 000,00	X
851	85195	Dowozy na szczepienia przeciwko Covid-19	2 000,00	1 030,00	51,50
853	85395	Dodatki węglowe	1 644 615,00	1 628 742,49	99,03
853	85395	Dodatki dla gospodarstw domowych i rekompensaty dla przedsiębiorstw energetycznych	1 171 472,00	1 171 470,00	100,00

Zmiany w planie wydatków roku 2022 na realizację programów finansowanych z udziałem środków unijnych i innych bezzwrotnych

Lp.	Dział	Rozdz.	Nazwa programu -projektu	Jednostka organizacyjna realizująca program lub koordynująca wykonanie programu	Lata realizacji projektu	Plan na 01.01.2022 r.	Plan na 31.12.2022 r.	Zmiana	Wykonanie wydatków w roku 2022	%
1	2	3	5	6	7	8	9	10	11	12
1	600	60016	Nadleśnictwo Mieszkowice; "Modernizacja drogi gminnej na obszarze leśnym Gądko-Przyjezierze-Mirowo"	Urząd Miejski Moryń	2022	0,00 zł	228 150,00 zł	228 150,00 zł	224 525,48 zł	98,41
2	600	60016	Fundusz Dróg Samorządowych; „Przebudowa drogi gminnej Nr 443010Z (ul. Pszczelarska) w miejscowości Moryń”	Urząd Miejski Moryń	2020-2021	900 000,00 zł	900 000,00 zł	0,00 zł	899 690,54 zł	99,97
3	630	63003	Program Rozwoju Obszarów Wiejskich 2014-2020; „Zaprojektowanie i wdrożenie kompleksowego systemu informacji o pieszych i rowerowych szlakach turystycznych na terenie Gminy Moryń ”	Urząd Miejski Moryń	2021-2022	66 199,00 zł	66 199,00 zł	0,00 zł	51 168,00 zł	77,29
4	630	63095	Program Rozwoju Obszarów Wiejskich 2014-2020; „Rozbudowa infrastruktury turystycznej plaży miejskiej w Moryniu”	Urząd Miejski Moryń	2021-2022	522 391,00 zł	638 391,00 zł	116 000,00 zł	483 042,11 zł	75,67
5	750	75095	Program Operacyjny Polska Cyfrowa na lata 2014 – 2020 "Cyfrowa Gmina"	Urząd Miejski Moryń	2022	127 320,00 zł	127 320,00 zł	0,00 zł	127 167,02 zł	99,88
6	801	80101	Ministerstwo Edukacji i Nauki; Inicjatywa Edukacyjna "Laboratoria Przyszłości"	Zespół Szkół w Moryniu	2022	0,00 zł	114 000,00 zł	114 000,00 zł	114 000,00 zł	100,00
7	853	85395	Program Operacyjny Polska Cyfrowa na lata 2014 – 2020 "Cyfrowa Gmina PPGR"	Urząd Miejski Moryń	2022	1 122 240,00 zł	767 470,00 zł	-354 770,00 zł	766 120,57 zł	99,82
8	900	90001	Regionalnego Programu Operacyjnego Województwa Zachodniopomorskiego 2014 – 2020; "Pomorze Zachodnie - Wsparcie psychologiczno-pedagogiczne"	Zespół Szkół w Moryniu	2022	0,00 zł	29 234,41 zł	29 234,41 zł	29 234,41 zł	100,00
9	921	92109	Regionalny Program Operacyjny Województwa Zachodniopomorskiego na lata 2014-2020; "Kuchnia Talentów" - adaptacja budynku dawnej kuźni na pracownię warsztatów rękodzielniczych wraz z przystosowaniem sąsiedniego budynku (dawna remiza) na pomieszczenie magazynowe z częścią wystawienniczą"	Urząd Miejski Moryń	2019-2022	287 810,00 zł	287 810,00 zł	0,00 zł	269 102,52 zł	93,50
10	900	90001	Polski Ład "Uporządkowanie gospodarki wodno-ściekowej w gminie Moryń - kanalizacja Przyjezierze - Moryń"	Urząd Miejski Moryń	2021-2023	100 000,00 zł	120 000,00 zł	20 000,00 zł	118 990,20 zł	99,16
11	600	60016	Polski Ład "Kompleksowa modernizacja dróg gminnych"	Urząd Miejski Moryń	2021-2023	0,00 zł	151 475,94 zł	151 475,94 zł	151 475,94 zł	100,00
12	400	40002	Polski Ład "Modernizacja ujęć wody w miejscowościach Moryń, Przyjezierze i Mirowo"	Urząd Miejski Moryń	2021-2024	200 000,00 zł	2 150 000,00 zł	1 950 000,00 zł	52 935,70 zł	2,46
OGÓŁEM:						3 325 960,00 zł	5 580 050,35 zł	2 254 090,35 zł	3 287 452,49 zł	58,91

Stopień zaawansowania realizacji wydatków Gminy Moryń na wieloletnie programy inwestycyjne realizowane w latach 2022 i kolejnych

w złotych

Lp.	Dział	Rozdz.	Nazwa zadania inwestycyjnego	Jednostka organizacyjna realizująca program lub koordynująca wykonanie programu	Okres realizacji	Planowane nakłady finansowe (w zł)	Plan wydatków roku 2022 r.	Wykonanie roku 2022	%	Stopień zaawansowania realizacji na dzień 31.12.2022 r. w zł	Stopień zaawansowania realizacji na dzień 31.12.2022 r. w %	Uwagi
1	2	3	5	6	7	8	9	10	11	12	13	14
1	600	60016	Przebudowa drogi gminnej Nr 443010Z (ul. Pszczelarska) w miejscowości Moryń	Urząd Miejski Moryń	2020-2021	938 525,00	900 000,00	899 690,54	99,97	936 790,54	99,82	zadanie zakończone w 2022r.
2	921	92109	"Kuznia Talentów" - adaptacja budynku dawnej kuźni na pracownię warsztatów rękodzielniczych wraz z przystosowaniem sąsiedniego budynku (dawna remiza) na pomieszczenie magazynowe z częścią wystawienniczą"	Urząd Miejski Moryń	2019-2022	553 458,00	287 810,00	269 102,52 zł	93,50	536 368,02	96,91	zadanie zakończone w 2022r.
3	900	90001	"Uporządkowanie gospodarki wodno-ściekowej w gminie Moryń - kanalizacja Przyjezierze - Moryń" (Polski Ład)	Urząd Miejski Moryń	2021-2023	8 060 000,00	120 000,00	118 990,20	99,16	168 990,20	2,10	zadanie w trakcie realizacji
4	600	60016	"Kompleksowa modernizacja dróg gminnych" (Polski Ład)	Urząd Miejski Moryń	2021-2023	4 494 655,94	151 475,94	151 475,94	100,00	151 475,94	3,37	zadanie w trakcie realizacji
5	400	40002	"Modernizacja ujęć wody w miejscowościach Moryń, Przyjezierze i Mirowo" (Polski Ład)	Urząd Miejski Moryń	2021-2024	4 050 000,00	2 150 000,00	52 935,70	2,46	52 935,70	1,31	zadanie w trakcie realizacji
Razem					X	18 096 638,94	3 609 285,94	1 492 194,90	41,34	1 846 560,40	10,20	X

Wykonanie za 2022 r.
przychodów i kosztów
zakładu budżetowego

PRZYCHODY

w zł.

Wyszczególnienie	Plan	Wykonanie	%
1	2	3	4
Przychody	3 242 937,00	3 186 378,99	98,26
Inne zwiększenia	284 957,00	33 646,81	11,81
Stan środków obrotowych na początek roku	-51 341,00	-51 341,01	100,00
Ogółem przychody	3 476 553,00	3 168 684,79	91,14

KOSZTY I INNE OBCIĄŻENIA

w zł.

Wyszczególnienie	Plan	Wykonanie	%
1	2	3	4
Koszty	3 191 596,00	3 197 550,18	100,19
Inne zmniejszenia	0,00	0,00	X
Stan środków obrotowych na koniec okresu sprawozdawczego	284 957,00	-28 865,39	-10,13
Ogółem koszty	3 476 553,00	3 168 684,79	91,14

**Wykonanie za 2022 r.
przychodów i wydatków
samorządowej instytucji kultury
i Miejskiej Biblioteki Publicznej**

PRZYCHODY

w zł.

Wyszczególnienie	Plan	Wykonanie	%
1	2	3	4
Przychody	1 344 735,00	1 341 784,94	99,78
w tym:			
dotacje z Gminy Moryń	1 183 000,00	1 183 000,00	100,00
w tym:			
<i>dotacja na prowadzenie MOK</i>	<i>890 000,00</i>	<i>890 000,00</i>	<i>100,00</i>
<i>dotacja Biblioteka</i>	<i>108 000,00</i>	<i>108 000,00</i>	<i>100,00</i>
<i>dotacja świetlice</i>	<i>165 000,00</i>	<i>165 000,00</i>	<i>100,00</i>
<i>Dotacja celowa inwestycyjna</i>	<i>20 000,00</i>	<i>20 000,00</i>	<i>100,00</i>
Rachunek bieżący instytucji Kultury	85 000,00	82 049,94	96,53
Wpływy z BN - dotacja z MKiDN	4 307,00	4 307,00	100,00
Kredyt	72 428,00	72 428,00	100,00
Stan środków na początek roku		12 838,26	-
Ogółem przychody	1 344 735,00	1 354 623,20	100,74

WYDATKI

w zł.

Wyszczególnienie	Plan	Wykonanie	%
1	2	3	4
Wydatki MOK	1 067 428,00	1 067 091,42	99,97
Wydatki Biblioteka	112 307,00	112 307,00	100,00
Wydatki świetlice	165 000,00	165 000,00	100,00
Ogółem wydatki	1 344 735,00	1 344 398,42	99,97
Stan środków obrotowych na koniec okresu	-	10 224,78	X

Informacja o stanie mienia komunalnego na dzień 31.12.2022 r.

Na dzień 31.12.2022 r. Gmina Moryń posiada mienie komunalne o następującej wartości:

Tabela 1:

Lp.	Wyszczególnienie wg grup KŚT	Stan na dzień 31.12.2021 r.	Stan na dzień 31.12.2022 r.	Zmiana wartości
1	2	3	4	5
1.	Grunty	3 829 384,72	3 823 078,30	-6 306,42
2.	Budynki i lokale	12 581 230,77	12 996 966,80	415 736,03
3.	Budowle	26 660 657,35	28 487 081,54	1 826 424,19
4.	Kotły i maszyny energetyczne	364 311,43	378 886,93	14 575,50
5.	Maszyny, urządzenia i aparaty ogólnego zastosowania	254 839,38	326 010,13	71 170,75
6.	Maszyny, urządzenia i aparaty specjalistyczne	75 158,22	75 158,22	0,00
7.	Urządzenia techniczne	781 499,10	781 499,10	0,00
8.	Środki transportu	1 668 037,94	2 097 297,81	429 259,87
9.	Narzędzia, przyrządy i wyposażenie	2 666 904,28	2 652 309,00	-14 595,28
10.	Dobra kultury	955 215,97	955 215,97	0,00
RAZEM		49 837 239,16	52 573 503,80	2 736 264,64

1. Dane dotyczące przysługujących jednostce organizacyjnej praw własności przedstawia **kolumna nr 4** w tabeli powyżej.

2. Dane o posiadaniu innych niż własność praw majątkowych:

a) w tym w szczególności o ograniczonych prawach rzeczowych, użytkowaniu wieczystym, wierzytelnościach, udziałach w spółkach, akcjach przedstawia **Tabela 2:**

Lp.	Wyszczególnienie	Stan na dzień 31.12.2021 r. (w zł)	Stan na dzień 31.12.2022 r. (w zł)	Zmiana wartości (w zł)
1	Finansowy majątek trwały stanowiący wartość 166 akcji Banku Ochrony Środowiska w Szczecinie.	2.988,00	2.988,00	0,00
RAZEM		2.988,00	2.988,00	0,00

b) dane o posiadaniu

.....

3. Dane o zmianach w stanie mienia komunalnego przedstawia kolumna nr 5 w **tabeli 1.**

4. Zmiany w mieniu komunalnym dotyczącym posiadania innych niż własność praw majątkowych to:

.....

5. Dane o dochodach uzyskanych z tytułu wykonywania prawa własności i innych praw majątkowych oraz z wykonywania posiadania przedstawia **Tabela Nr 3:**

Lp.	Wyszczególnienie	Stan na dzień 31.12.2021 r. (w zł)	Stan na dzień 31.12.2022 r. (w zł)	Zmiana wartości (w zł)
1	Z tytułu najmu, dzierżawy, sprzedaży, przekształcenia prawa wieczystego w prawo własności.	235 313,06	577 052,35	341 739,29
RAZEM		235 313,06	577 052,35	341 739,29

6. Wykonane dochody z tyt. sprzedaży nieruchomości prezentuje **Tabela Nr 4:**

L.p.	Miejscowość / Obręb	Przedmiot sprzedaży	Powierzchnia (w ha)	Akt notarialny Nr	Data zawarcia aktu	Cena netto zł
1	Stare Objezierze	Działka 133 zabudowana budynkiem mieszkalnym 28,85 m ² i gospodarczym 17,32m ²	0,2033 ha	4642/2022	08-06-2022	3 642,50 zł
2	Nowe Objezierze	Lokal mieszkalny 65 w budynku 32 pow. 53,69m ²	Udział 95/1000 w działce Nr 194/6 o pow. 0,9154ha	5859/2022	20-07-2022	4 965,00 zł
3	Stare Objezierze	Działka 121	0,1021 ha	4993/2022	27-10-2022	11.000,00 zł
4	Moryń 2	Działka 485	0,1025 ha	8530/2022	28-10-2022	146.000,00 zł
5	Moryń 2	Działka 315/19	0,1276 ha	7774/2022	03-10-2022	54.920,00 zł
6	Moryń 2	Działka 484	0,0927 ha	1078/2022	22-12-2022	101.000,00 zł

7. Dokonane regulacje stanów władania dokonane przez Gminę Moryń w roku 2022 prezentuje **Tabela Nr 5:**

L.p.	Miejscowość / Obręb	Przedmiot zamiany / nabycia	Powierzchnia	Akt notarialny	Data	Cena netto zł
1	Gądno	Umowa sprzedaży (zakupu) działki Nr 7/7 i 7/8 w udziale do 1/5	pow. 0,0242 ha i 0,0478 ha	9936/2022	16-12-2022	Wartość: 5.640,00 zł koszty 882,65 zł akt not. 150,00 zł wypis i wyrys, wycena 600,00zł netto

8. Nieodpłatne nabycie od Skarbu Państwa w roku 2022 przez Gminę Moryń prezentuje **Tabela Nr 6:**

L.p.	Miejscowość / Obręb	Przedmiot przekazania	Powierzchnia	Decyzja Nr	Data	Wartość
1	Bielin	dz. nr 184/16 zabudowana budynkiem kotłowni	0,0660 ha	GN-3.7531.47.2021.ESt	03-03-2022	6.969,00
2	Mirowo	dz. nr 74 hydrofornia	0,0951 ha	GN-3.7531.50.2021.ESt	21-02-2022	

9. Nieodpłatne przekazanie dla Skarbu Państwa w roku 2022 przez Gminę Moryń prezentuje **Tabela Nr 7:**

L.p.	Miejscowość / Obręb	Przedmiot przekazania	Powierzchnia	Akt notarialny/Decyzja Nr	Data	Wartość
1	Bielin	dz. nr 255	0,1000 ha	2280/2022	24-05-2022	900,00

Opracował:

SKARBNIK GMINY

mgr Marek Kurjata

Zatwierdził:

BURMISTRZ

mgr Józef Piątek

SPRAWOZDANIE FINANSOWE

MIEJSKIEGO OŚRODKA KULTURY W MORYNIU

ZA IV KW 2022

ZATRUDNIENIE - (ilość osób i wielkość etatów)

MOK – 9 osób -(7,75 etatów)

MBP - 1 osoba (1,00 etat)

ŚW - 3 osoby (1,75 etat)



PRZYCHODY MOK				
	Treść	Plan	Wykonanie	%
	Stan środków na 01.01.2022 r.		12838,26	
1	Rachunek bieżący inst. kultury	85000,00	82049,94	96,53
2	Dotacja podm. Budżetu	890000,00	890000,00	100,00
3	Dotacja podm. Biblioteka	108000,00	108000,00	100,00
4	Dotacja podm. Świetlice	165000,00	165000,00	100,00
5	Kredyt	72428,00	72428,00	100,00
6	Dotacja celowa inwestycyjna	20000,00	20000,00	100,00
7	Wpływy z BN (MKiDN)	4307,00	4307,00	100,00
Ogółem PRZYCHODY MOK		1344735,00	1354623,20	X

Stan środków na 31.12.2022 r.

10.224,78

KSIEGOWA
Miejskiego Ośrodka Kultury
w Moryniu
Karolina Kusaj

DYREKTOR
Miejskiego Ośrodka Kultury
w Moryniu
Łucja

WYDATKI MOK						
Dział	Rozdział	§	Treść	Plan	Wykon	%
921	92109	3020	Wydatki bezosobowe	1944,00	1943,90	99,99
		4010	Wynagrodzenia osobowe pracowników	462298,00	462298,35	100,00
		4110	Składki na ubezpieczenie społeczne	84690,00	84689,29	100,00
		4120	Składki na Fundusz Pracy	7029,00	7028,70	100,00
		4170	Wynagrodzenia bezosobowe	63681,00	63681,44	100,00
		4210	Zakup materiałów i wyposażenia	123965,00	123965,07	100,00
		4260	Zakup energii	29142,00	28805,76	98,85
		4280	Zakup usług zdrowotnych	440,00	440,00	100,00
		4300	Zakup usług pozostałych	167802,00	167802,39	100,00
		4360	Opłaty z tyt.zak.usług telekomunikacyjnych	3802,00	3802,29	100,00
		4410	Podróże służbowe i krajowe	4533,00	4532,74	99,99
		4430	Różne opłaty i składki	2664,00	2664,10	100,00
		4440	Odpisy na Zakładowy FŚS	14621,00	14620,77	100,00
		4700	Szkolenia pracowników	100,00	100,00	100,00
		613	Wydatki inwestycyjne	96876,00	96875,86	100,00
		8070	Odsetki i dyskonto od kredytów	3841,00	3840,76	99,99
OGÓLEM WYDATKI MOK				1067428,00	1067091,42	99,97

WYDATKI BIBLIOTEKA						
Dział	Rozdział	§	Treść	Plan	Wykon	%
921	92116	4010	Wynagrodzenia osobowe pracowników	64431,00	64430,85	100,00
		4110	Składki na ubez.p.społeczne	9533,00	9533,14	100,00
		4120	Składki na Fundusz Pracy	1355,00	1355,00	100,00
		4210	Zakup materiałów i wyposażenia	13735,00	13734,79	100,00
		4240	Zakup pomocy naukowych, dydaktycznych i książek	12878,00	12878,50	100,00
		4260	Zakup energii	1871,00	1871,03	100,00
		4300	Zakup usług pozostałych	5495,00	5495,23	100,00
		4360	Opłaty z tyt.zak.usług telekomunikacyjnych	1212,00	1211,77	99,98
		4410	Podróże służbowe i krajowe	134,00	133,72	99,79
		4440	Odpisy na Zakładowy FŚS	1663,00	1662,97	100,00
OGÓLEM WYDATKI BIBLIOTEKI				112307,00	112307,00	100,00

KSIĘGOWA
Miejskiego Ośrodka Kultury
w Moryniu
Karolina Kusaj

DYREKTOR
Miejskiego Ośrodka Kultury
w Moryniu
Maria Łucyś

WYDATKI ŚWIETLICE						
Dział	Rozdział	§	Treść	Plan	Wykon	%
921	92109	3020	Wydatki os. niezal. do wynag	1085,00	1084,50	99,95
		4010	Wynagr. osobowe pracownik.	80600,00	80599,64	100,00
		4110	Składki na ubezpieczenia społeczne	14295,00	14294,85	100,00
		4120	Składki na Fundusz Pracy	934,00	934,48	100,00
		4170	Wynagrodzenie bezosobowe	7769,00	7769,27	100,00
		4210	Zakup materiałów i wyposażenia	16635,00	16634,96	100,00
		4260	Zakup energii	31596,00	31595,92	100,00
		4300	Zakup usług pozostałych	9176,00	9176,17	100,00
		4440	Odpisy na Zakładowy FŚS	2910,00	2910,21	100,00
OGÓŁEM WYDATKI ŚWIETLIC				165000,00	165000,00	100

RAZEM WYDATKI	1344735,00	1344398,42
----------------------	-------------------	-------------------

Treść	Kwota
Zobowiązania wymagalne	Nie występują 0,00
Należności wymagalne	Nie występują 0,00

KSIĘGOWA
Miejskiego Ośrodka Kultury
w Moryniu
Karolina Kusaj

DYREKTOR
Miejskiego Ośrodka Kultury
w Moryniu
Marta C...

**MIEJSKI OŚRODEK KULTURY
W MORYNIU**
ul. Szeroka 12, 74-503 Moryń
REGON 000973949 NIP 858-15-35-591
tel. 914146123, www.mokmoryn.pl

**URZĄD MIEJSKI
W MORYNIU**
Wpłynęło dnia 25.01.2023
Nr 320
Przebiechowski Zdzisław
Adresat

RB-Z KWARTALNE SPRAWOZDANIE O STANIE ZOBOWIĄZAŃ WG TYTUŁÓW DŁUŻNYCH ORAZ PORĘCZEŃ I GWARANCJI

Nazwa jednostki sprawozdawczej MIEJSKI OŚRODEK KULTURY		Adres jednostki sprawozdawczej UL. SZEROKA 12 503 MORYŃ		Wpłynęło dnia 25.01.2023	
Numer identyfikacyjny REGON 000973949		Nazwa województwa ZACHODNIOPOMORSKIE		Adresat BURMISTRZ MORYŃIA	
Nazwa powiatu / związku MORYŃ		Nazwa gminy / związku MORYŃ		Wpłynęło dnia 25.01.2023	
WOL. 32		POWIAT 3206		Adresat	
SYMBOLE GMINA 3206D63		SYMBOLE GMINA 3206D63		Adresat	
TYP GM. 4		TYP GM. 4		Adresat	
ZWIĄZEK JUST 2022		ZWIĄZEK JUST 2022		Adresat	
TYP ZW. 42		TYP ZW. 42		Adresat	
CZĘŚĆ BUDZ.		CZĘŚĆ BUDZ.		Adresat	

samorządowej instytucji kultury
sprawozdanie jednostkowe

A. Zobowiązania według tytułów dłużnych

Wyszczególnienie	kwota zadłużenia ogółem (kol. 3+15)	wierzyciele krajowi										wierzyciele zagraniczni				
		ogółem (kol. 4+9+10+11+12+13+14)	sektor finansów publicznych ogółem (kol. 5+6+7+8)	grupa I	grupa II	grupa III	grupa IV	bank centralny	banki	pozostałe krajowe instytucje finansowe	przedsiębiorstwa niefinansowe	gospodarstwa domowe	instytucje niekomercyjne działające na rzecz gospodarstw domowych	ogółem (kol. 16+17)	podmioty należące do strefy euro	pozostałe podmioty zagraniczne
1	2	3	4	5	6	7	8	9	10	11	12	13	14	15	16	17
E. ZOBOWIĄZANIA WG TYTUŁÓW DŁUŻNYCH (E1+E2+E3+E4)	72 428,00	72 428,00	0,00	0,00	0,00	0,00	0,00	0,00	72 428,00	0,00	0,00	0,00	0,00	0,00	0,00	0,00
E1. papiery wartościowe (E1.1+E1.2)	0,00	0,00	0,00	0,00	0,00	0,00	0,00	0,00	0,00	0,00	0,00	0,00	0,00	0,00	0,00	0,00
E1.1. krótkoterminowe	0,00	0,00	0,00	0,00	0,00	0,00	0,00	0,00	0,00	0,00	0,00	0,00	0,00	0,00	0,00	0,00
E1.2. długoterminowe	0,00	0,00	0,00	0,00	0,00	0,00	0,00	0,00	0,00	0,00	0,00	0,00	0,00	0,00	0,00	0,00
E2. kredyty i pożyczki (E2.1+E2.2)	72 428,00	72 428,00	0,00	0,00	0,00	0,00	0,00	0,00	72 428,00	0,00	0,00	0,00	0,00	0,00	0,00	0,00
E2.1. krótkoterminowe	72 428,00	72 428,00	0,00	0,00	0,00	0,00	0,00	0,00	72 428,00	0,00	0,00	0,00	0,00	0,00	0,00	0,00
E2.2. długoterminowe	0,00	0,00	0,00	0,00	0,00	0,00	0,00	0,00	0,00	0,00	0,00	0,00	0,00	0,00	0,00	0,00
E3. przyjęte depozyty	0,00	0,00	0,00	0,00	0,00	0,00	0,00	0,00	0,00	0,00	0,00	0,00	0,00	0,00	0,00	0,00
E4. wymagalne zobowiązania (E4.1+E4.2)	0,00	0,00	0,00	0,00	0,00	0,00	0,00	0,00	0,00	0,00	0,00	0,00	0,00	0,00	0,00	0,00
E4.1. z tytułu dostaw towarów i usług	0,00	0,00	0,00	0,00	0,00	0,00	0,00	0,00	0,00	0,00	0,00	0,00	0,00	0,00	0,00	0,00
E4.2. pozostałe	0,00	0,00	0,00	0,00	0,00	0,00	0,00	0,00	0,00	0,00	0,00	0,00	0,00	0,00	0,00	0,00

B. Poręczenia i gwarancje

Wyszczególnienie	Kwota zobowiązań ogółem (kol. 3+8)	wierzyciele						
		podmioty sektora finansów publicznych (kol. 4+5+6+7)	grupa I	grupa II	grupa III	grupa IV	pozostałe podmioty	
1	2	3	4	5	6	7	8	
F1. wartość nominalna niewymagalnych (potencjalnych) zobowiązań z tytułu udzielonych poręczeń i gwarancji na koniec okresu sprawozdawczego	0,00	0,00	0,00	0,00	0,00	0,00	0,00	
F2. wartość nominalna wymagalnych zobowiązań z tytułu udzielonych poręczeń i gwarancji na koniec okresu sprawozdawczego	0,00	0,00	0,00	0,00	0,00	0,00	0,00	
F3. wartość poręczeń i gwarancji udzielonych w okresie sprawozdawczym	0,00	0,00	0,00	0,00	0,00	0,00	0,00	

KSIĘGOWA
Miejskiego Ośrodka Kultury
w Moryniu
Karolina Kusaf

DYREKTOR
Miejskiego Ośrodka Kultury
w Moryniu
Alicja Chudek

C. Uzupełniające dane o niektórych zobowiązaniach jednostki samorządu terytorialnego

C1. Kredyty i pożyczki oraz wyemitowane papiery wartościowe na realizację programów, projektów lub zadań finansowanych z udziałem środków, o których mowa w art. 5 ust. 1 pkt 2 ustawy

Lp.	Wyszczególnienie	Z budżetu państwa		w tym		w tym	
		ogółem	3	4	5	6	7
1	2						
1	Ogółem kredyty i pożyczki oraz wyemitowane papiery wartościowe w tym:						
2	na współfinansowanie (udział własny)		X	X			

C2. Zobowiązania związku współtworzonego przez jednostkę samorządu terytorialnego

Wyszczególnienie	Wykonanie	
	Plan	3
1	2	

Zobowiązania związku współtworzonego przez jednostkę samorządu terytorialnego w okresie sprawozdawczym

C3. Zobowiązania zaliczane do tytułu dłużnego - kredyty i pożyczki

Rodzaje zobowiązań zaliczanych do kredytów i pożyczek (E2 - część A)	ogółem (kol. 3-4+6-7+8)		wierzyciele krajowi				wierzyciele zagraniczni	
	banki	poza banki	w tym		przebiegłościwa niefinansowe	pozostali wierzyciele	wierzyciele zagraniczni	wierzyciele zagraniczni
			instytucje finansowe	parabankowe				
1	2	3	4	5	6	7	8	
1. umowy kredytu i pożyczki	0,00							
2. umowy partnerstwa publiczno-prywatnego	0,00							
3. papiery wartościowe, których zdolność jest ograniczona	0,00							
4. sprzedaż na raty	0,00							
5. leasing finansowy	0,00							
6. umowy nienazwane o charakterze kredytu lub pożyczki	0,00							
Ogółem	0,00	0,00	0,00	0,00	0,00	0,00	0,00	

D. Dane o krótkoterminowych zobowiązaniach wynikających z umów nienazwanych związanych z finansowaniem usług, dostaw, robót budowlanych

Wyszczególnienie	Kwota zobowiązań ogółem
1	2
A. krótkoterminowe zobowiązania przejęte przez instytucje finansowe	
B. krótkoterminowe zobowiązania zrestrukturyzowane	

E. Zobowiązania z tytułu odsetek jednostek posiadających osobowość prawną z wyłączeniem jednostek samorządu terytorialnego

Wyszczególnienie	kwota zobowiązań ogółem (kol. 3+4)	odsetki naliczone od zobowiązań niewymagalnych	odsetki naliczone od zobowiązań wymagalnych
1	2	3	4
Wartość odsetek	0,00		

F. Lista jednostek sporządzających sprawozdania

Lp.	REGON
1	

KSIĘGOWA
Miejskiego Ośrodka Kultury
w Moryniu

Karolina Kusaj 914146123 telefon

24.01.2023

rok m-c dzień

Główny księgowy / Skarbnik / Kierownik jednostki

DYREKTOR
Miejskiego Ośrodka Kultury
w Moryniu

Maria Cacek

Kierownik jednostki (jednostki obsługującej) / Przewodniczący Zarządu

* Nie dotyczy sprawozdań z budżetowych i porządkowych przez RIO. W przypadku braku głównego księgowego podpisuje tylko kierownik jednostki.

URZĄD MIEJSKI
W MORYNIU

Wpłynęło dnia 25.01.2023

Nr 320 zal. Przychylnie podpisano

RI-UZ, RÓCZNE SPRAWOZDANIE UZUPEŁNIĄCE O STANIE ZOBOWIĄZAŃ

WG TYTUŁÓW DŁUŻNYCH samorządowej instytucji kultury

Adresat: BURMISTRZ MORYNIA

Wag stanu na koniec: WZAJ 32, KWARTAŁ 4, SYMBOLE GMINA, TYP GM, ZWIĄZEK JST, TYP ZW, GRUPA, CZĘŚĆ BUDZ.

Waga sprawozdanie łączne: 0

Waga sprawozdanie jednostkowe: 0

ZACHODNIOPOMORSKIE MORYŃ

A. Zobowiązania z tytułu papierów wartościowych wg wartości księgowej

Wyszczególnienie	kwarta zakończenia ogółem (kol. 3+15)	ogółem (kol. 4+9+10+11+12+13+14)	sektor finansowy publicznych ogółem (kol. 5+6+7+8)	WIRYZYCIELE KRAJOWI								ogółem (kol. 15+17)	podstawę podmioty zaprawczane euro			
				grupa I	grupa II	grupa III	grupa IV	bank centralny	banki	pozostałe krajowe instytucje finansowe	przedsiębiorstwa niefinansowe			gospodarstwa domowe	instytucje niekomercyjne działające na rzecz gospodarstw domowych	
Papier wartościowe	0,00	0,00	0,00	5	6	7	8	9	10	11	12	13	14	15	16	17
																0,00

B. Struktura walutowa tytułów dłużnych według wartości nominalnej

Wyszczególnienie	ogółem (kol. 3+4+5+6+7)	PLN	EUR	USD	CHF	Pozostałe waluty wg średniego kursu NBP anymetyczne		
						USD	CHF	inne
B. Zobowiązania ogółem (B1+B2+B3+B4)	72 428,00	72 428,00	0,00	0,00	0,00	0,00	0,00	0,00
B1. Papier wartościowe	0,00							
B2. Kredyty i pożyczki	72 428,00	72 428,00						
B3. Przewidywane depozyty	0,00							
B4. Wymagalne zobowiązania	0,00							

KSIEGOWA
w Moryniu
Karolina Kusaj

DYREKTOR
Miejskiego Ośrodka Kultury
w Moryniu
Maria Gacka

C. Struktura terminowa zobowiązań z tytułu zaciągniętych kredytów i pożyczek oraz wymiary w wartościach papierów wartościowych

C1. papiery wartościowe wg pierwotnego terminu zapadalności - stan na koniec okresu sprawozdawczego
(wg wartości nominalnej, w zł)

papiery wartościowe wyszyciele	licznie (kol 3+4+5)	zapadalność w latach			
		(0,1>	1-5>	1-5>	pow 5
1	2	3	4	5	5
1. łącznie (w. 2+3+4+5+6+7+8+9+10+11+12+13)	0,00	0,00	0,00	0,00	0,00
2. grupa I	0,00				
3. grupa II	0,00				
4. grupa III	0,00				
5. grupa IV	0,00				
6. bank centralny	0,00				
7. banki	0,00				
8. pozostałe krajowe instytucje finansowe	0,00				
9. przedsiębiorstwa niefinansowe	0,00				
10. gospodarstwa domowe	0,00				
11. instytucje niekomercyjne działające na rzecz gospodarstw domowych	0,00				
12. podmioty należące do strefy euro	0,00				
13. pozostałe podmioty zagraniczne	0,00				

C3. kredyty i pożyczki wg pierwotnego terminu zapadalności - stan na koniec okresu sprawozdawczego
(wg wartości nominalnej, w zł)

kredyty i pożyczki wyszyciele	licznie (kol 3+4+5)	zapadalność w latach			
		(0,1>	1-5>	1-5>	pow 5
1	2	3	4	5	5
1. łącznie (w. 2+3+4+5+6+7+8+9+10+11+12+13)	72428,00	72428,00	0,00	0,00	0,00
2. grupa I	0,00				
3. grupa II	0,00				
4. grupa III	0,00				
5. grupa IV	0,00				
6. bank centralny	0,00				
7. banki	72428,00	72428,00			
8. pozostałe krajowe instytucje finansowe	0,00				
9. przedsiębiorstwa niefinansowe	0,00				
10. gospodarstwa domowe	0,00				
11. instytucje niekomercyjne działające na rzecz gospodarstw domowych	0,00				
12. podmioty należące do strefy euro	0,00				
13. pozostałe podmioty zagraniczne	0,00				

C2. papiery wartościowe wg pozostałego terminu zapadalności - stan na koniec okresu sprawozdawczego
(wg wartości nominalnej, w zł)

papiery wartościowe wyszyciele	licznie (kol 3+4+5)	zapadalność w latach			
		(0,1>	1-5>	1-5>	pow 5
1	2	3	4	5	5
1. łącznie (w. 2+3+4+5+6+7+8+9+10+11+12+13)	0,00	0,00	0,00	0,00	0,00
2. grupa I	0,00				
3. grupa II	0,00				
4. grupa III	0,00				
5. grupa IV	0,00				
6. bank centralny	0,00				
7. banki	0,00				
8. pozostałe krajowe instytucje finansowe	0,00				
9. przedsiębiorstwa niefinansowe	0,00				
10. gospodarstwa domowe	0,00				
11. instytucje niekomercyjne działające na rzecz gospodarstw domowych	0,00				
12. podmioty należące do strefy euro	0,00				
13. pozostałe podmioty zagraniczne	0,00				

C4. kredyty i pożyczki wg pozostałego terminu zapadalności - stan na koniec okresu sprawozdawczego
(wg wartości nominalnej, w zł)

kredyty i pożyczki wyszyciele	licznie (kol 3+4+5)	zapadalność w latach			
		(0,1>	1-5>	1-5>	pow 5
1	2	3	4	5	5
1. łącznie (w. 2+3+4+5+6+7+8+9+10+11+12+13)	72428,00	72428,00	0,00	0,00	0,00
2. grupa I	0,00				
3. grupa II	0,00				
4. grupa III	0,00				
5. grupa IV	0,00				
6. bank centralny	0,00				
7. banki	72428,00	72428,00			
8. pozostałe krajowe instytucje finansowe	0,00				
9. przedsiębiorstwa niefinansowe	0,00				
10. gospodarstwa domowe	0,00				
11. instytucje niekomercyjne działające na rzecz gospodarstw domowych	0,00				
12. podmioty należące do strefy euro	0,00				
13. pozostałe podmioty zagraniczne	0,00				

**URZĄD MIEJSKI
W MORYNIU**
Wpłynęło dnia 25.01.2023
Burmistrz Morynia
Nr 320
Przydzielono FB
zał. 1
podpis

Nazwa jednostki sprawozdawczej: **MIEJSKI OŚRODEK KULTURY**

Adres jednostki sprawozdawczej: **UL. SZEROKA 12**

Numer identyfikacyjny REGION: **000873949**

Nazwa województwa: **ZACHODNIOPOMORSKIE**

Nazwa powiatu / związku: **GRYFINO MORYŃ**

Nazwa gminy / związku: **MORYŃ**

wg stanu na koniec kwartalu roku 2022

WOL. 32 POWIAT 3206 GMINA 320663 TYPM GM. TYPM JUST. TYPM ZW. GRUPA 42 CZĘŚĆ BUDZ.

Symbol: **4**

Adresat: **URZĄD MIEJSKI W MORYNIU**

Samorządowej instytucji kultury
sprawozdanie jednostkowe

A. Należności oraz wybrane aktywa finansowe

Wyszczególnienie	kwota należności ogółem (kol. 3+15)	ogółem (kol. 4+9+10+11+12+13+14)	sektor finansów publicznych ogółem (kol. 5+6+7+8)	dłużnicy krajowi								dłużnicy zagraniczni				
				grupa I	grupa II	grupa III	grupa IV	bank centralny	banki	pozostałe instytucje finansowe	przebiegłości finansowe	gospodarstwa domowe	instytucje niekomercyjne działające na rzecz gospodarstw domowych	ogółem (kol. 16+17)	podmioty należące do strefy euro	pozostałe podmioty zagraniczne
1	2	3	4	5	6	7	8	9	10	11	12	13	14	15	16	17
N1. papiery wartościowe (N1.1-N1.2)	0,00	0,00	0,00	0,00	0,00	0,00	0,00	0,00	0,00	0,00	0,00	0,00	0,00	0,00	0,00	0,00
N1.1. krótkoterminowe	0,00	0,00	0,00	0,00	0,00	0,00	0,00	0,00	0,00	0,00	0,00	0,00	0,00	0,00	0,00	0,00
N1.2. długoterminowe	0,00	0,00	0,00	0,00	0,00	0,00	0,00	0,00	0,00	0,00	0,00	0,00	0,00	0,00	0,00	0,00
N2. kredyty i pożyczki (N2.1-N2.2)	0,00	0,00	0,00	0,00	0,00	0,00	0,00	0,00	0,00	0,00	0,00	0,00	0,00	0,00	0,00	0,00
N2.1. krótkoterminowe	0,00	0,00	0,00	0,00	0,00	0,00	0,00	0,00	0,00	0,00	0,00	0,00	0,00	0,00	0,00	0,00
N2.2. długoterminowe	0,00	0,00	0,00	0,00	0,00	0,00	0,00	0,00	0,00	0,00	0,00	0,00	0,00	0,00	0,00	0,00
N3. środki i depozyty (N3.1-N3.2-N3.3)	10 224,78	10 224,78	10 224,78	0,00	0,00	0,00	0,00	0,00	10 224,78	0,00	0,00	0,00	0,00	0,00	0,00	0,00
N3.1. gotówka	0,00	0,00	0,00	0,00	0,00	0,00	0,00	0,00	0,00	0,00	0,00	0,00	0,00	0,00	0,00	0,00
N3.2. depozyty na żądanie	10 224,78	10 224,78	10 224,78	0,00	0,00	0,00	0,00	0,00	10 224,78	0,00	0,00	0,00	0,00	0,00	0,00	0,00
N3.3. depozyty terminowe	0,00	0,00	0,00	0,00	0,00	0,00	0,00	0,00	0,00	0,00	0,00	0,00	0,00	0,00	0,00	0,00
N4. należności wymagalne (N4.1-N4.2)	0,00	0,00	0,00	0,00	0,00	0,00	0,00	0,00	0,00	0,00	0,00	0,00	0,00	0,00	0,00	0,00
N4.1 z tytułu dostaw towarów i usług	0,00	0,00	0,00	0,00	0,00	0,00	0,00	0,00	0,00	0,00	0,00	0,00	0,00	0,00	0,00	0,00
N4.2 pozostałe	0,00	0,00	0,00	0,00	0,00	0,00	0,00	0,00	0,00	0,00	0,00	0,00	0,00	0,00	0,00	0,00
N5. pozostałe należności (N5.1-N5.2-N5.3)	0,00	0,00	0,00	0,00	0,00	0,00	0,00	0,00	0,00	0,00	0,00	0,00	0,00	0,00	0,00	0,00
N5.1 z tytułu dostaw towarów i usług	0,00	0,00	0,00	0,00	0,00	0,00	0,00	0,00	0,00	0,00	0,00	0,00	0,00	0,00	0,00	0,00
N5.2 z tytułu podatków i składek na ubezpieczenie społeczne	0,00	0,00	0,00	0,00	0,00	0,00	0,00	0,00	0,00	0,00	0,00	0,00	0,00	0,00	0,00	0,00
N5.3 z tytułów innych niż wymienione wyżej	0,00	0,00	0,00	0,00	0,00	0,00	0,00	0,00	0,00	0,00	0,00	0,00	0,00	0,00	0,00	0,00

B. Należności z tytułu udzielonych poręczeń i gwarancji

Wyszczególnienie	dłużnicy								pozostałe podmioty
	Kwota należności ogółem (kol. 3+8)	podmioty sektora finansów publicznych (kol. 4+5+6+7)	grupa I	grupa II	grupa III	grupa IV	5	6	
1	2	3	4	5	6	7	8	9	10
B1. należność główna z tytułu udzielonych poręczeń i gwarancji	0,00	0,00							
B2. odsetki ustawowe od należności głównej z tytułu udzielonych poręczeń i gwarancji	0,00	0,00							
B3. wartość spłat dokonanych w okresie sprawozdawczym za dłużników z tytułu udzielonych poręczeń i gwarancji (wydatek)	0,00	0,00							
B4. kwota odzyskanych wierzytelności w okresie sprawozdawczym od dłużników z tytułu udzielonych poręczeń i gwarancji (dochody)	0,00	0,00							

KAROLINA KUSAJ
Główny Księgowy / Skarbnik
914146123
telefon

DYREKTOR
Miejskiego Ośrodka Kultury
w Moryniu
Marta Cacek
Kierownik Jednostki (podpisuje i obsługuje)

24.01.2023
rok m-c dzień

* Nie dotyczy sprawozdań zbliżonych sporządzonych przez RIO. W przypadku braku głównego księgowego podpisuje tylko kierownik jednostki.